

СБОРНИК
информационно-статистических отчётов

Результаты государственной итоговой аттестации
выпускников 9 классов Новооскольского района

ОСНОВНОЙ ГОСУДАРСТВЕННЫЙ ЭКЗАМЕН
2016 год

Сборник подготовлен:

Методист кабинета мониторинга И. Королева.



Технический исполнитель сборника:

Методист кабинета мониторинга И. Королева.

Основной государственный экзамен в 9 классах: Сборник информационно-статистических отчётов. /Результаты государственной итоговой аттестации выпускников 9 классов Новооскольского района. Основной государственный экзамен 2016 год./ - 105 с.

Сборник содержит статистические данные результатов государственной итоговой аттестации основного государственного экзамена (далее - ОГЭ) выпускников 9 классов общеобразовательных организаций Новооскольского района в 2016 году.

Сборник предназначен специалистам и руководителям органов местного самоуправления, осуществляющих управление в сфере образования, педагогическим работникам и руководителям общеобразовательных организаций.

-  Управление образования администрации муниципального района «Новооскольский район».
-  Муниципальный центр оценки качества образования администрации муниципального района «Новооскольский район».

Содержание

	Стр.
1. Итоги ОГЭ по химии	3
2. Итоги ОГЭ по физике	12
3. Итоги ОГЭ по обществознанию	21
4. Итоги ОГЭ по литературе	31
5. Итоги ОГЭ по истории	40
6. Итоги ОГЭ по информатике и ИКТ	49
7. Итоги ОГЭ по географии	58
8. Итоги ОГЭ по биологии	67
9. Итоги ОГЭ по английскому языку	77
10. Итоги ОГЭ по русскому языку	86
11. Итоги ОГЭ по математике	96
12. Удельный вес учащихся, получивших удовлетворительные результаты	108
13. Удельный вес выпускников, получивших высокие баллы по предмету на ОГЭ	111
14. Рекомендации	121

Информационно-статистический отчет

**«Итоги основного государственного экзамена
по выбору *по химии*
выпускников 9 классов общеобразовательных
учреждений Новооскольского района»**

Уровень: основной государственный экзамен (ОГЭ)

Предмет: химия

Класс: 9 классы ОУ Новооскольского района

Дата тестирования: 26 мая и 15 июня 2016 года

Выборка исследования: – 100%

КИМ: представлен БелРЦОКО

Всего учащихся 9 классов в ОУ района (ОГЭ)	363	
Количество учащихся 9 классов в ОУ района, принявших участие в ОГЭ по предмету по выбору	65	100%
Количество учащихся 9 классов в ОУ района, не принявших участие в ОГЭ по предмету по выбору	0	0%
Количество учащихся 9 классов, не принявших участие в ОГЭ по предмету по выбору без уважительных причин	0	0%

Диаграмма 1

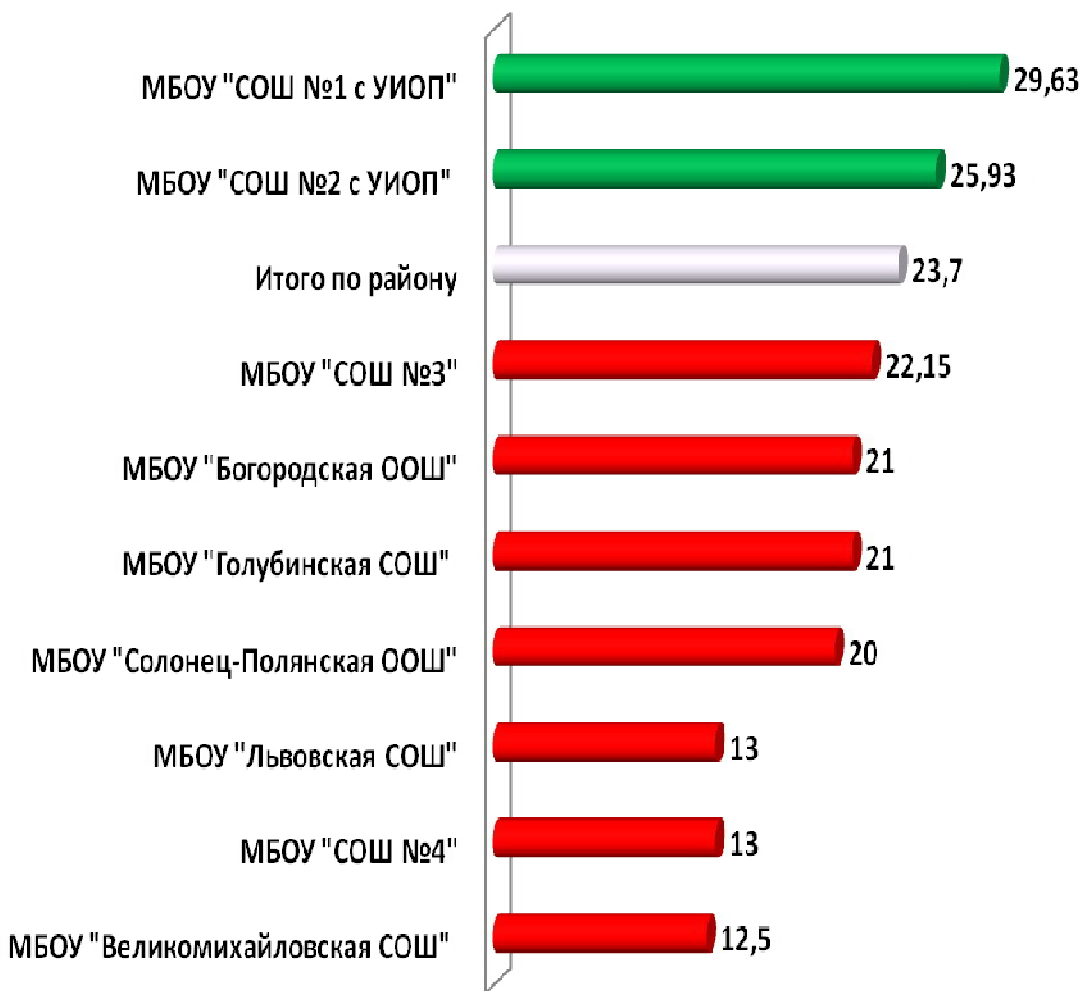


Средний балл

по итогам основного государственного экзамена /по выбору/
по химии

Диаграмма 2

Средний балл



Средний балл **по району** (по результату тестирования) – **23,7(+2,4)**.

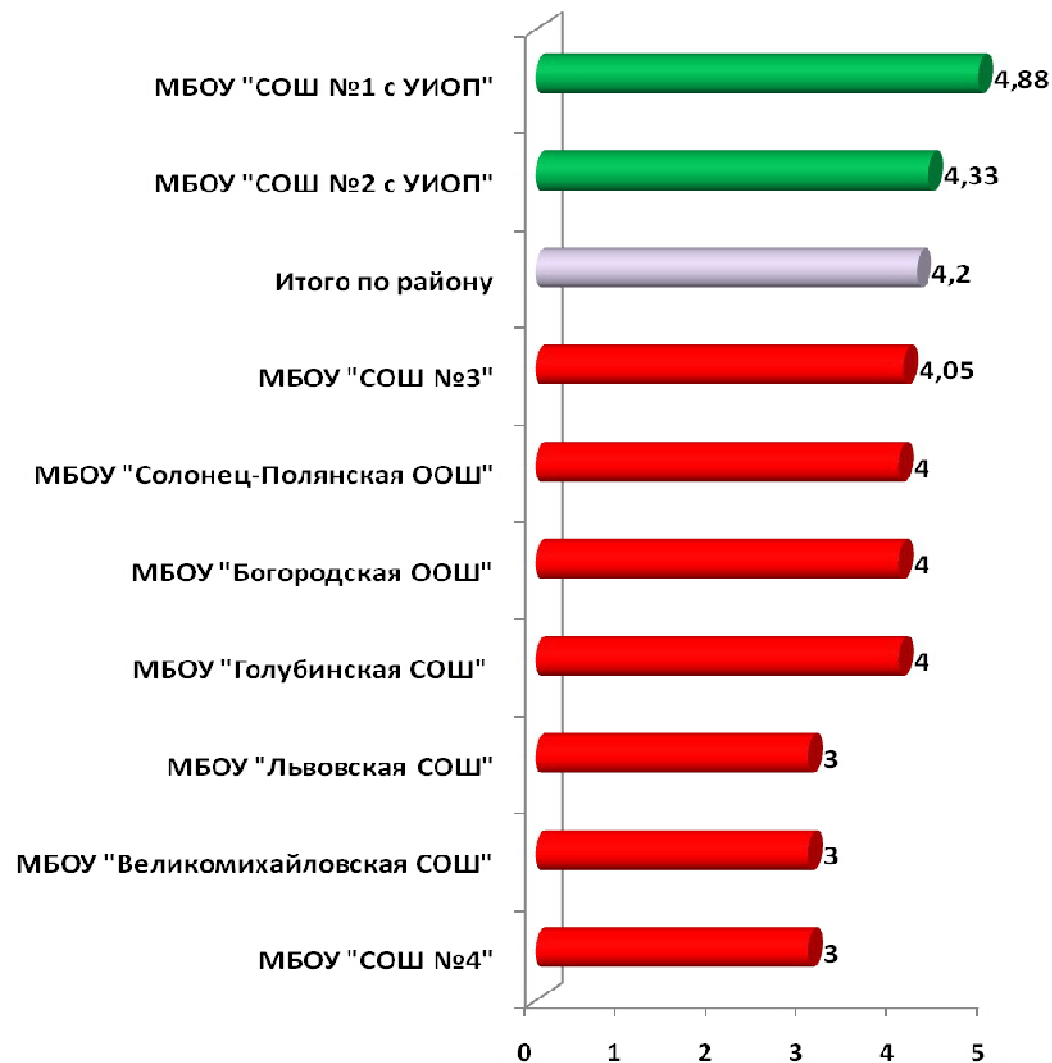
Средний балл **по области** (по результату тестирования) – **21,3**.

Средняя оценка

по итогам основного государственного экзамена /по выбору/
по химии

Диаграмма 3

Средняя оценка



Средняя оценка **по району** (по результату тестирования) – **4,2 (+0,3)**.

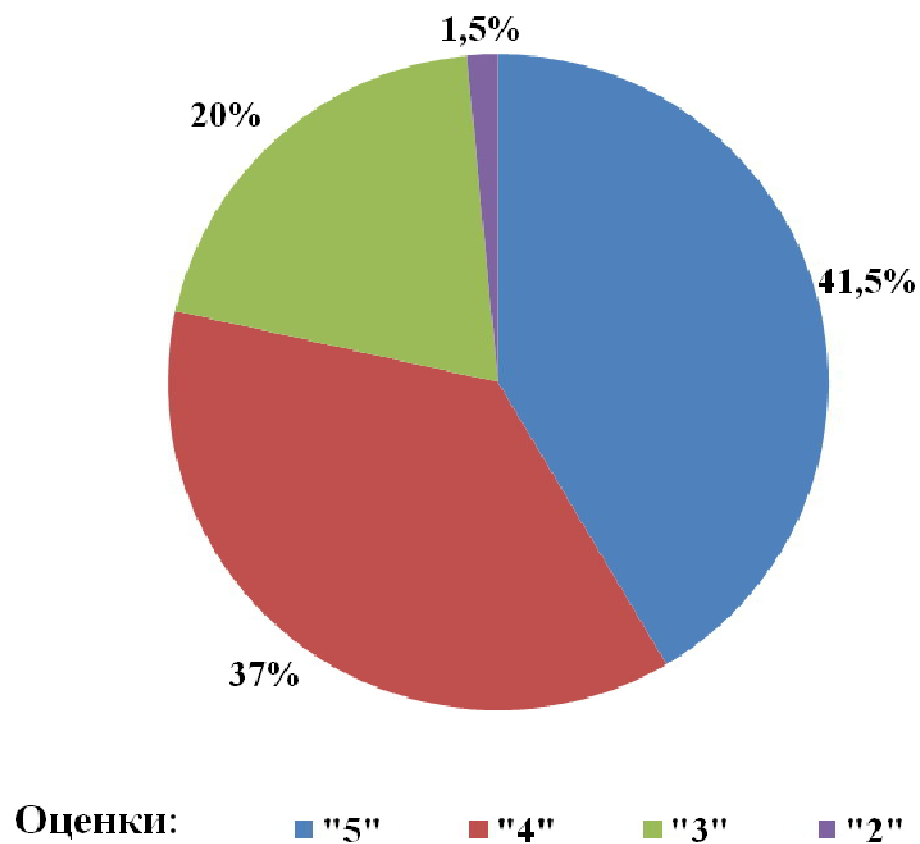
Средняя оценка **по области** (по результату тестирования) – **3,9**.

Качественные показатели по итогам основного государственного экзамена/ по выбору/ по химии, 26 мая и 15 июня 2015г.

Таблица 3

оценка	количество по району	% от числа участников мониторинга
"5"	27	41,5%
"4"	24	37%
"3"	13	20%
"2"	1	1,5%

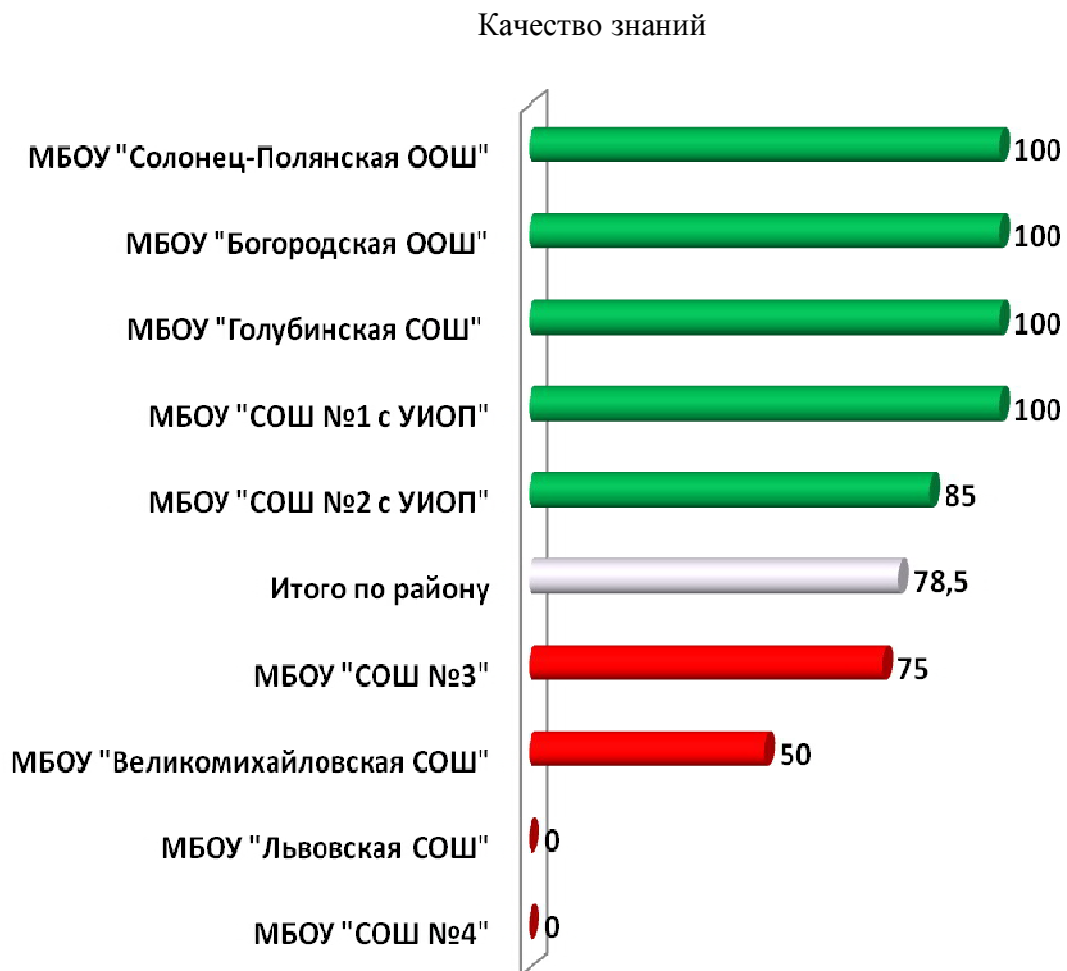
Диаграмма 4



Качество знаний

по результатам основного государственного экзамена /по выбору/
по химии 26 мая и 15 июня 2016г.

Диаграмма 5



Средний показатель качества знаний **по району**
(по результату тестирования) – **78,5% (+10,4%)**.

Средний показатель качества знаний по области
(по результату тестирования) – **68,1%**.

Рейтинг

образовательных учреждений Новооскольского района
по результатам основного государственного экзамена /по выбору/
выпускников 9 классов (химия 26 мая и 15 июня 2016г.)

Таблица 4

Место	Наименование ОУ
1	МБОУ "СОШ №1 с УИОП"
2	МБОУ "СОШ №2 с УИОП"
3	МБОУ "СОШ №3"
	МБОУ "Голубинская СОШ"
	МБОУ "Богородская ООШ"
4	МБОУ "Солонец-Полянская ООШ"
5	МБОУ "СОШ №4"
	МБОУ "Львовская СОШ"
	МБОУ "Великомихайловская СОШ"

Итоговое место в рейтинге общеобразовательных учреждений было выведено из средних показателей: средний балл, средняя оценка, качество знаний.

Заключение МЦОКО:

Основной государственный экзамен /по выбору/ **по химии** выпускников **9 классов** общеобразовательных учреждений Новооскольского района проводился **26 мая и 15 июня 2016 года** в форме тестов.

Количество учащихся, принявших участие в тестировании – **65**, что составило **100%** от общего числа участников ОГЭ по выбору по химии.

Средний балл по району – **23,7**;

выше среднего балла по району :

МБОУ «СОШ №1 с УИОП» (29,63), МБОУ «СОШ №2 с УИОП» (25,93),

ниже среднего балла по району :

МБОУ «СОШ №3» (22,15), МБОУ «Голубимнская СОШ» (21), МБОУ «Богородская ООШ» (21), МБОУ «Солонец-Полянская ООШ» (20), МБОУ «СОШ №4» (13), МБОУ «Львльвская СОШ» (13), МБОУ «Великомихайловская СОШ» (12,5).

Средняя оценка по району – **4,2**;

выше средней оценки по району :

МБОУ «СОШ №1 с УИОП» (4,88), МБОУ «СОШ №2 с УИОП» (4,33),

ниже средней оценки по району:

МБОУ «СОШ №3» (4,05), МБОУ «Голубимнская СОШ» (4), МБОУ «Богородская ООШ» (4), МБОУ «Солонец-Полянская ООШ» (4), МБОУ «СОШ №4» (3), МБОУ «Великомихайловская СОШ» (3), МБОУ «Львльвская СОШ» (3).

Учащиеся Новооскольского района не все выполнили минимальное количество баллов (9) на удовлетворительную оценку и выше. **Один** учащийся **МБОУ «Великомихайловская СОШ»** получил оценку «2», что составило **1,5%** от участников ОГЭ по химии, предмету по выбору.

Максимальное количество баллов (34), возможных при успешном выполнении заданий работы, набрали **трое** учащихся (**МБОУ «СОШ №2 с УИОП» - 1 учащийся, МБОУ «СОШ №3» - 2 учащихся**), что составило **4,7%** от участников ОГЭ по химии, предмету по выбору.

Средний показатель качества знаний по району – **78,5%**;

выше среднего показателя качества знаний по району :

МБОУ «СОШ №1 с УИОП» (100%), МБОУ «Голубимнская СОШ» (100%), МБОУ «Богородская ООШ» (100%), МБОУ «Солонец-Полянская ООШ» (100%), МБОУ «СОШ №2 с УИОП» (85%),

ниже среднего показателя качества знаний по району:

МБОУ «СОШ №3» (75%), МБОУ «Великомихайловская СОШ» (50%), МБОУ «СОШ №4» (0%), МБОУ «Львльвская СОШ» (0%).

По району **показатель «успеваемость» – 98,5%** .

По области **показатель «успеваемость» – 92,8%** .

По результатам основного государственного экзамена /по выбору/ по химии выпускников 9 классов образовательных организаций Белгородской области можно сделать вывод, что средний балл, средняя оценка и средний показатель качества знаний в Новооскольском районе выше областных, что видно из таблицы:

Таблица 5

	По области	По району	В сравнении с областным
Средний балл	21,3	23,7	+2,4
Средняя оценка	3,9	4,2	+0,3
Качество знаний	68,1%	78,5%	+10,4%

Таблица 6

Шкала перевода в оценку:

Отметка по пятибальной шкале	«2»	«3»	«4»	«5»
Общий балл	0-8	9-17	18-26	27-34

Результаты ОГЭ по предмету «Химия» / 2016г.

№	Балл	Количество учеников	Процент от общего количества
1	7	1	1,5%
2	8		
3	9		
4	10	2	3%
5	11	1	1,5%
6	12	2	3%
7	13	1	1,5%
8	14	1	1,5%
9	15	3	4,7%
10	16	2	3%
11	17	1	1,5%
12	18	1	1,5%
13	19	1	1,5%
14	20	3	4,7%
15	21	7	11%
16	22	1	1,5%
17	23	4	6,2%
18	24	4	6,2%
19	25	1	1,5%
20	26	2	3%
21	27	5	7,7%
22	28	4	6,2%
23	29		
24	30	3	4,7%
25	31	2	3%
26	32	5	7,7%
27	33	5	7,7%
28	34	3	4,7%
	Итого по району	65	100%

Сравнительный анализ по основному государственному экзамену /по выбору/ по ХИМИИ учащихся 9 классов	2012-2013 уч.г.			2013-2014 уч.г.			2014-2015 уч.г.			2015-2016 уч.г.				
	Средний балл	Средняя оценка	Качество знаний	Средний балл	Средняя оценка	Качество знаний	Средний балл	Средняя оценка	Качество знаний	Средний балл	Средняя оценка	Качество знаний	динамика (оценка)	Динамика (качество знаний)
СОШ														
МБОУ "СОШ №1 с УИОП"	29,33	4,83	100%	26,5	4,4	100%	28,5	4,63	100%	29,63	4,88	100%	+0,25	0%
МБОУ "СОШ №2 с УИОП"	25,5	4,33	83,33%	30,2	4,8	100%	26,9	4,38	100%	25,93	4,33	85%	-0,05	-15%
МБОУ "СОШ №3"	25,19	4,46	92,31%	29,55	4,45	100%	-	-	-	22,15	4,05	75%	-	-
МБОУ "СОШ №4"	-	-	-	32,75	5	100%	-	-	-	13	3	0%	-	-
МБОУ "Беломестненская СОШ"	-	-	-	-	-	-	-	-	-	-	-	-	-	-
МБОУ "Великомихайловская СОШ"	24	4,33	100%	-	-	-	-	-	-	12,5	3	50%		
МБОУ "Глинновская СОШ"	23	4	100%	-	-	-	-	-	-	-	-	-	-	-
МБОУ "Голубинская СОШ"	25,5	4	100%	33	5	100%	-	-	-	21	4	100%	-	-
МБОУ "Львовская СОШ"	-	-	-	-	-	-	-	-	-	13	3	0%	-	-
МБОУ "Новобезгинская СОШ"	-	-	-	-	-	-	-	-	-	-	-	-	-	-
МБОУ "Старобезгинская СОШ"	-	-	-	-	-	-	-	-	-	-	-	-	-	-
МБОУ "Тростенецкая СОШ"	-	-	-	-	-	-	-	-	-	-	-	-	-	-
МБОУ "Шараповская СОШ"	-	-	-	-	-	-	-	-	-	-	-	-	-	-
МБОУ "Ярская СОШ"	-	-	-	-	-	-	-	-	-	-	-	-	-	-
ООШ														
МБОУ "Богородская ООШ"	-	-	-	-	-	-	-	-	-	21	4	100%	-	-
МБОУ "Васильдольская ООШ"	-	-	-	-	-	-	-	-	-	-	-	-	-	-
МБОУ "Киселевская ООШ"	-	-	-	-	-	-	-	-	-	-	-	-	-	-
МБОУ "Макешкинская ООШ"	-	-	-	-	-	-	-	-	-	-	-	-	-	-
МБОУ "Немцевская ООШ"	-	-	-	-	-	-	-	-	-	-	-	-	-	-
МБОУ "Ольховатская ООШ"	-	-	-	-	-	-	-	-	-	-	-	-	-	-
МБОУ "Оскольская ООШ"	-	-	-	-	-	-	-	-	-	-	-	-	-	-
МБОУ "Прибрежная ООШ"	-	-	-	-	-	-	-	-	-	-	-	-	-	-
МБОУ "Солонец-Полянская ООШ"	-	-	-	-	-	-	-	-	-	20	4	100%	-	-
Итого по району	25,68	4,46	93,18%	29,33	4,61	100%	27,69	4,5	100%	23,7	4,2	78,5%	-0,3	-21,5%

Информационно-статистический отчет

**«Итоги основного государственного экзамена
по выбору *по физике*
выпускников 9 классов общеобразовательных
учреждений Новооскольского района»**

Уровень: основной государственный экзамен (ОГЭ)

Предмет: физика

Класс: 9 классы ОУ Новооскольского района

Дата тестирования: 09 июня 2016 года

Выборка исследования: – 100%

КИМ: представлен БелРЦОКО

Данные об учащихся 9 классов на 09 июня 2016г.

Таблица 2

Всего учащихся 9 классов в ОУ района (ОГЭ)	363	
Количество учащихся 9 классов в ОУ района, принявших участие в ОГЭ по предмету по выбору	30	100%
Количество учащихся 9 классов в ОУ района, не принявших участие в ОГЭ по предмету по выбору	0	0%
Количество учащихся 9 классов, не принявших участие в ОГЭ по предмету по выбору без уважительных причин	0	0%

Диаграмма 1

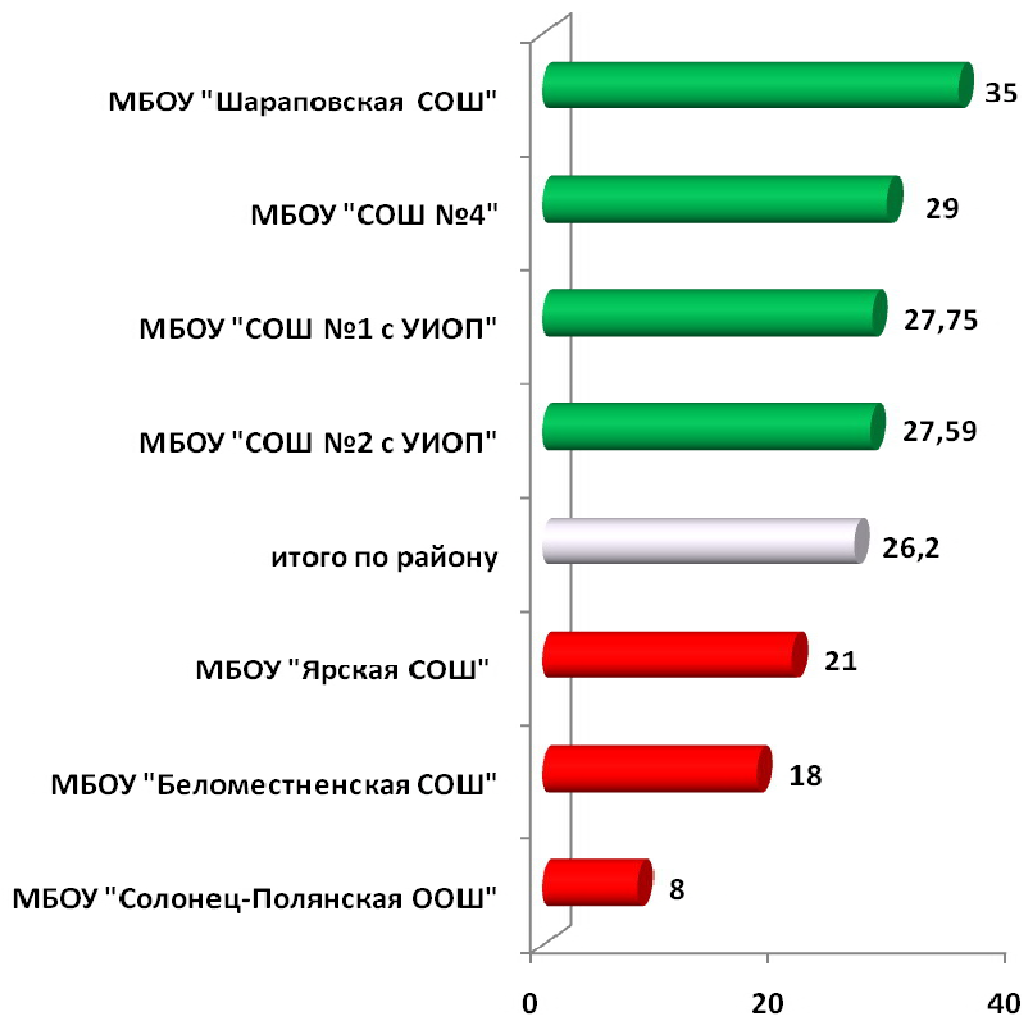


Средний балл

по итогам основного государственного экзамена /по выбору/
по физике

Диаграмма 2

Средний балл



Средний балл **по району** (по результату тестирования) – **26,2 (+6,8)**.

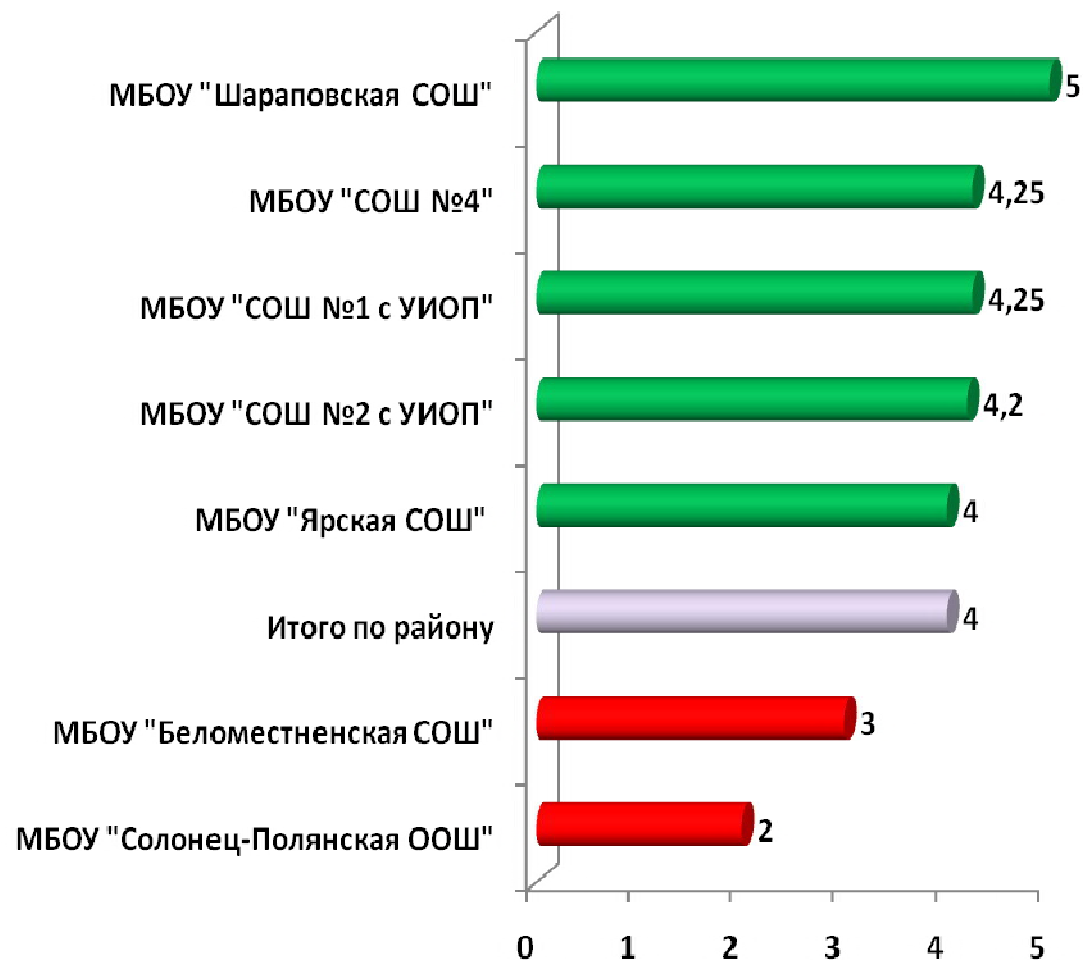
Средний балл **по области** (по результату тестирования) – **19,7**.

Средняя оценка

по итогам основного государственного экзамена /по выбору/
по физике

Диаграмма 3

Средняя оценка



Средняя оценка **по району** (по результату тестирования) – **4 (+0,5)**.

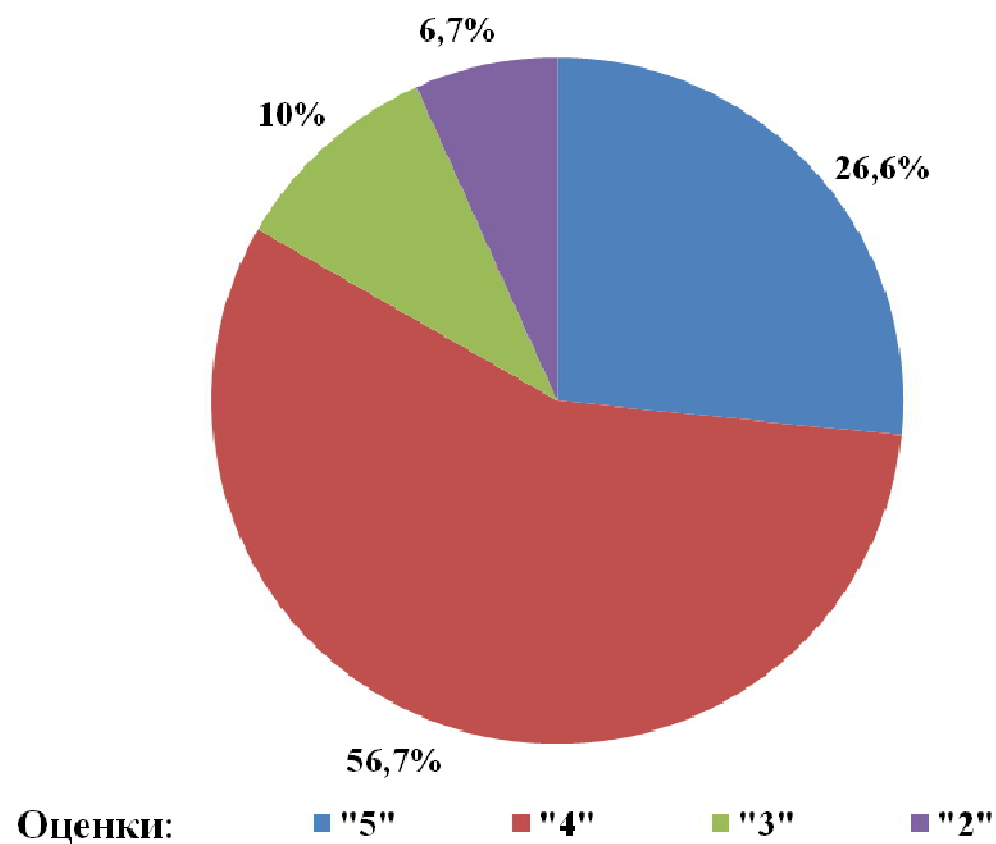
Средняя оценка **по области** (по результату тестирования) – **3,5**.

Качественные показатели по итогам основного государственного экзамена/ по выбору/ по физике , 09 июня 2016г.

Таблица 3

оценка	количество по району	% от числа участников мониторинга
"5"	8	26,6%
"4"	17	56,7%
"3"	3	10%
"2"	2	6,7%

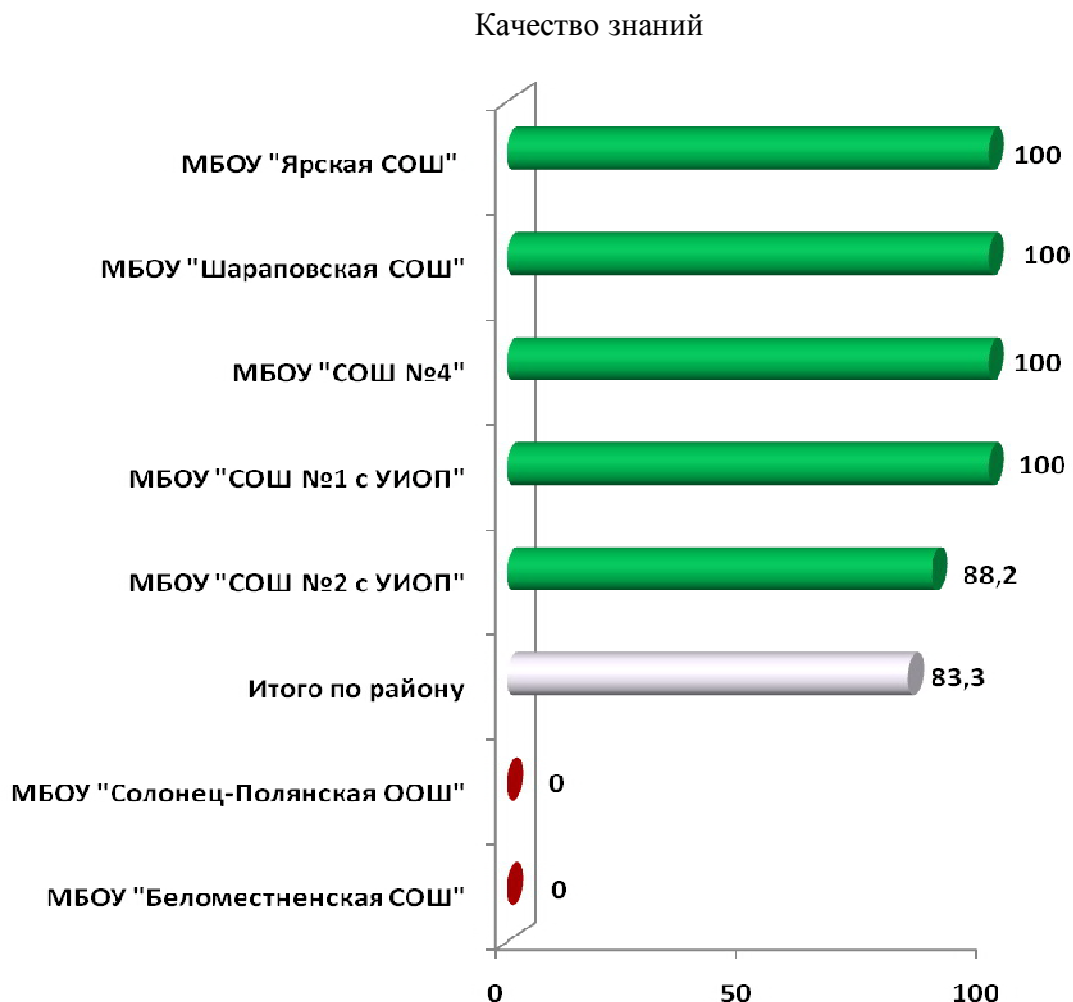
Диаграмма 4



Качество знаний

по результатам основного государственного экзамена /по выбору/
по физике 09 июня 2016г.

Диаграмма 5



Средний показатель качества знаний **по району**
(по результату тестирования) – **83,3% (+32,6%)**.
Средний показатель качества знаний по области
(по результату тестирования) – **50,7%**.

Рейтинг

образовательных учреждений Новооскольского района
по результатам основного государственного экзамена /по выбору/
выпускников **9 классов (физика, 09 июня 2016г.)**

Таблица 4

Место	Наименование ОУ
1	МБОУ "Шараповская СОШ"
2	МБОУ "СОШ №4"
3	МБОУ "СОШ №1 с УИОП"
4	МБОУ "СОШ №2 с УИОП"
5	МБОУ "Ярская СОШ"
6	МБОУ "Беломестненская СОШ"
7	МБОУ "Солонец-Полянская ООШ"

Итоговое место в рейтинге общеобразовательных учреждений было выведено из средних показателей: средний балл, средняя оценка, качество знаний.

Заключение МЦОКО:

Основной государственный экзамен /по выбору/ *по физике* выпускников **9 классов** общеобразовательных учреждений Новооскольского района проводился **09 июня 2016 года** в форме тестов.

Количество учащихся, принявших участие в тестировании – **30**, что составило **100%** от общего числа участников ОГЭ по выбору по физике.

Средний балл по району – **26,2**;

выше среднего балла по району :

МБОУ Шараровская СОШ» (35), МБОУ «СОШ №4» (29), МБОУ «СОШ №1 с УИОП» (27,75), МБОУ «СОШ №2 с УИОП» (27,59),

ниже среднего балла по району :

МБОУ «Ярская СОШ» (21), МБОУ «Беломестноенская СОШ» (18), МБОУ «Солонец-Полянская ООШ» (8).

Средняя оценка по району – **4**:

выше средней оценки по району :

МБОУ «Шараровская СОШ» (5), МБОУ «СОШ №1 с УИОП» (4,25), МБОУ «СОШ №4» (4,25), МБОУ «СОШ №2 с УИОП» (4,2), МБОУ «Ярская СОШ» (4),

ниже средней оценки по району:

МБОУ «Беломестноенская СОШ» (3), МБОУ «Солонец-Полянская ООШ» (2).

Учащиеся Новооскольского района не все выполнили минимальное количество баллов (10) на удовлетворительную оценку и выше. *Два* учащихся **МБОУ «Солонец-Полянская ООШ»** получили оценку «2», что составило **6,7%** от участников ОГЭ по физике, предмету по выбору.

Максимальное количество баллов (40), возможных при успешном выполнении заданий работы, никто из участников не набрал.

Средний показатель качества знаний по району – **83,3%**;

выше среднего показателя качества знаний по району :

МБОУ «СОШ №1 с УИОП» (100%), МБОУ «СОШ №4» (100%), МБОУ «Шараровская СОШ» (100%), МБОУ «Ярская СОШ» (100%),

ниже среднего показателя качества знаний по району:

МБОУ «Беломестноенская СОШ» (0%), МБОУ «Солонец-Полянская ООШ» (0%).

По району *показатель «успеваемость»* – **93,3%** .

По области *показатель «успеваемость»* – **87%** .

По результатам основного государственного экзамена /по выбору/ по физике выпускников 9 классов образовательных организаций Белгородской области можно сделать вывод, что средний балл, средняя оценка и средний показатель качества знаний в Новооскольском районе выше областных, что видно из таблицы:

Таблица 5

	По области	По району	В сравнении с областным
Средний балл	19,7	26,2	+6,5
Средняя оценка	3,5	4	+0,5
Качество знаний	50,7%	83,3%	+32,6%

Таблица 6

Шкала перевода в оценку:

Отметка по пятибальной шкале	«2»	«3»	«4»	«5»
Общий балл	0-9	10-19	20-30	31-40

Результаты ОГЭ по предмету «Физике» / 2016г.

№	Балл	Количество учеников	Процент от общего количества
1	7	1	3,3%
2	8		
3	9	1	3,3%
4	10		
5	11	1	3,3%
6	12		
7	13		
8	14		
9	15		
10	16		
11	17		
12	18	2	6,7%
13	19		
14	20	1	3,3%
15	21	1	3,3%
16	22	1	3,3%
17	23		
18	24		
19	25	2	6,7%
20	26	2	6,7%
21	27	4	13,3%
22	28	2	6,7%
23	29	1	3,3%
24	30	3	10%
25	31		
26	32	1	3,3%
27	33	1	3,3%
28	34	2	6,7%
29	35	2	6,7%
30	36	2	6,7%
31	37		
32	38		
33	39		
34	40		
	Итого по району	30	100%

Сравнительный анализ по основному государственному экзамену /по выбору/ по ФИЗИКЕ учащихся 9 классов	2012-2013 уч.г.			2013-2014 уч.г.			2014-2015 уч.г.			2015-2016 уч.г.				
	Средний балл	Средняя оценка	Качество знаний	Средний балл	Средняя оценка	Качество знаний	Средний балл	Средняя оценка	Качество знаний	Средний балл	Средняя оценка	Качество знаний	динамика (оценка)	Динамика (качество знаний)
СОШ														
МБОУ "СОШ №1 с УИОП"	-	-	-	33,71	4,86	100%	30,83	4,67	100%	27,75	4,25	100%	-0,42	0%
МБОУ "СОШ №2 с УИОП"	30,29	4,57	100%	33,4	4,9	100%	29,5	4,75	100%	27,59	4,2	88,2%	-0,55	-11,8%
МБОУ "СОШ №3"	-	-	-	34	5	100%	-	-	-	-	-	-	-	-
МБОУ "СОШ №4"	36,25	5	100%	-	-	-	25,29	4	100%	29	4,25	100%	+0,25	0%
МБОУ "Беломестненская СОШ"	-	-	-	-	-	-	-	-	-	18	3	0%	-	-
МБОУ "Великомихайловская СОШ"	-	-	-	-	-	-	26	4	100%	-	-	-	-	-
МБОУ "Глинновская СОШ"	29	4,5	100%	-	-	-	-	-	-	-	-	-	-	-
МБОУ "Голубинская СОШ"	-	-	-	-	-	-	-	-	-	-	-	-	-	-
МБОУ "Львовская СОШ"	-	-	-	-	-	-	-	-	-	-	-	-	-	-
МБОУ "Новобезгинская СОШ"	-	-	-	-	-	-	14,5	3	0	Нет	класса			
МБОУ "Старобезгинская СОШ"	-	-	-	-	-	-	-	-	-	-	-	-	-	-
МБОУ "Тростенецкая СОШ"	-	-	-	-	-	-	-	-	-	-	-	-	-	-
МБОУ "Шараповская СОШ"	-	-	-	-	-	-	-	-	-	35	5	100%	-	-
МБОУ "Ярская СОШ"	-	-	-	-	-	-	-	-	-	21	4	100%	-	-
ООШ														
МБОУ "Богородская ООШ"	-	-	-	-	-	-	-	-	-	-	-	-	-	-
МБОУ "Васильдольская ООШ"	27,5	4,5	100%	36	5	100	-	-	-	-	-	-	-	-
МБОУ "Киселевская ООШ"	-	-	-	-	-	-	-	-	-	-	-	-	-	-
МБОУ "Макешкинская ООШ"	-	-	-	-	-	-	-	-	-	-	-	-	-	-
МБОУ "Немцевская ООШ"	-	-	-	-	-	-	-	-	-	-	-	-	-	-
МБОУ "Ольховатская ООШ"	-	-	-	-	-	-	-	-	-	-	-	-	-	-
МБОУ "Оскольская ООШ"	-	-	-	-	-	-	-	-	-	-	-	-	-	-
МБОУ "Прибрежная ООШ"	-	-	-	-	-	-	-	-	-	-	-	-	-	-
МБОУ "Солонец-Полянская ООШ"	-	-	-	-	-	-	-	-	-	8	2	0%	-	-
Итого по району	31,33	4,67	100%	33,68	4,9	100%	27,1	4,32	92%	26,2	4	83,3%	-0,32	-8,7%

Информационно-статистический отчет

**«Итоги основного государственного экзамена
по выбору *по обществознанию*
выпускников 9 классов общеобразовательных
учреждений Новооскольского района»**

Уровень: основной государственный экзамен (ОГЭ)

Предмет: обществознание

Класс: 9 классы ОУ Новооскольского района

Дата тестирования: 26 мая и 21 июня 2016 года

Выборка исследования: – 100%

КИМ: представлен БелРЦОКО

Всего учащихся 9 классов в ОУ района (ОГЭ)	363	
Количество учащихся 9 классов в ОУ района, принявших участие в ОГЭ по предмету по выбору	309	100%
Количество учащихся 9 классов в ОУ района, не принявших участие в ОГЭ по предмету по выбору	0	0%
Количество учащихся 9 классов, не принявших участие в ОГЭ по предмету по выбору без уважительных причин	0	0%

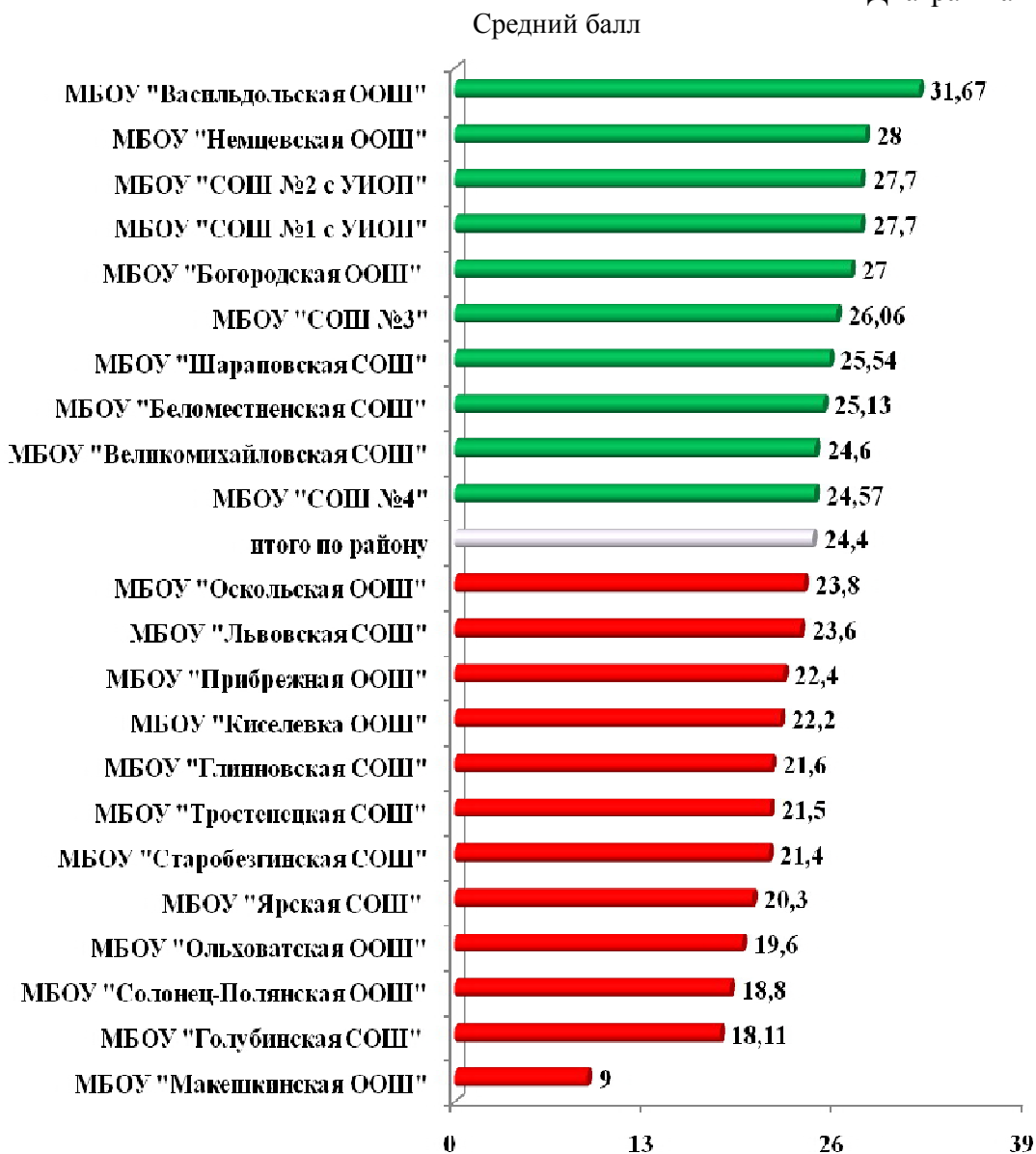
Диаграмма 1



Средний балл

по итогам основного государственного экзамена /по выбору/
по обществознанию

Диаграмма 2

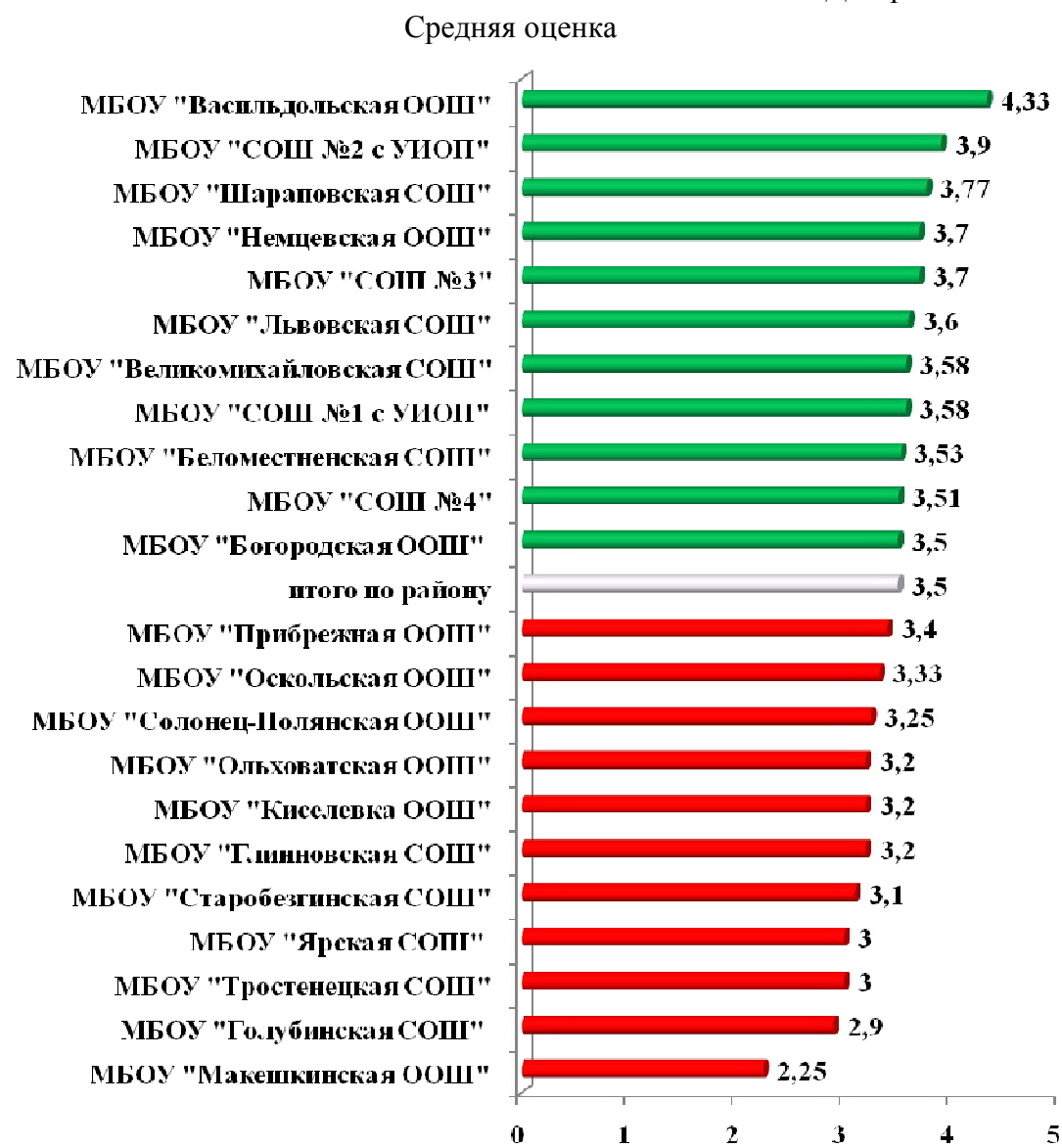


Средний балл по району (по результату тестирования) – 24,4(+2,6).
Средний балл по области (по результату тестирования) – 21,8.

Средняя оценка

по итогам основного государственного экзамена /по выбору/
по обществознанию

Диаграмма 3

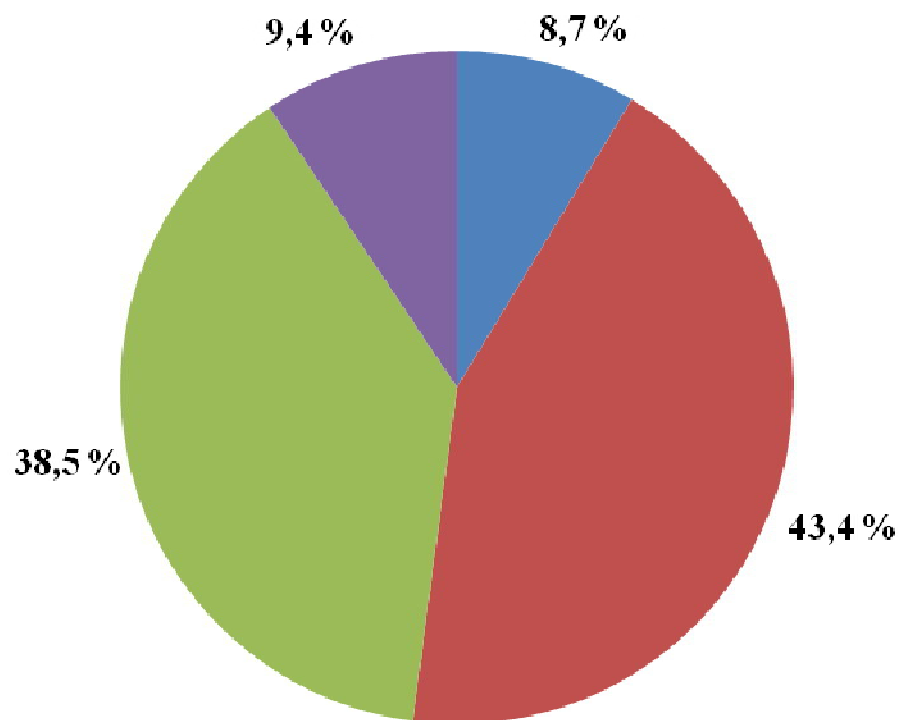


Средняя оценка по району (по результату тестирования) – 3,5 (+0,2).
Средняя оценка по области (по результату тестирования) – 3,3.

Качественные показатели по итогам основного государственного экзамена / по выбору/ по обществознанию, 26 мая и 21 июня 2016г.

Таблица 3

оценка	количество по району	% от числа участников мониторинга
"5"	27	8,7%
"4"	134	43,4%
"3"	119	38,5%
"2"	29	9,4%



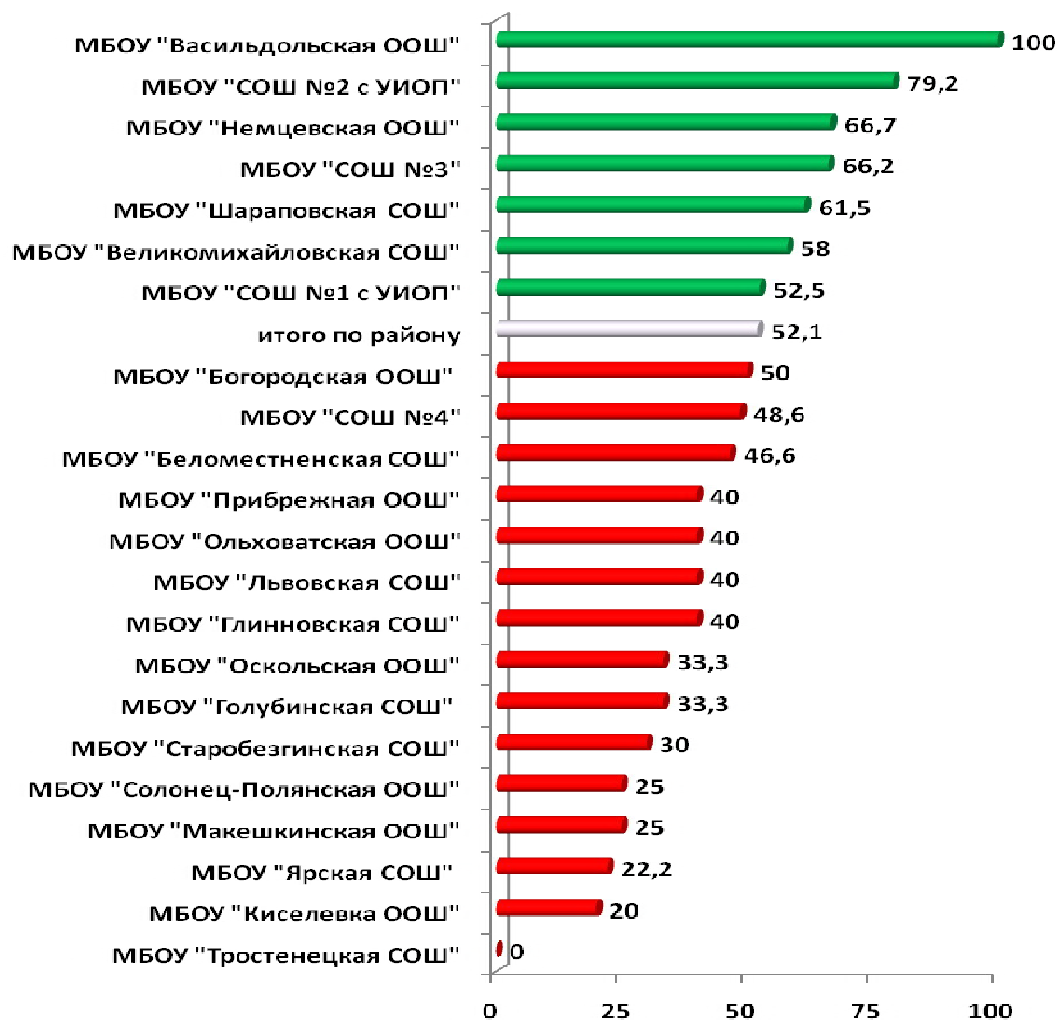
Оценки: ■ "5" ■ "4" ■ "3" ■ "2"

Качество знаний

по результатам основного государственного экзамена /по выбору/
по обществознанию 26 мая и 21 июня 2016г.

Диаграмма 5

Качество знаний



Средний показатель качества знаний по району
(по результату тестирования) – **52,1% (+13,1%)**.

Средний показатель качества знаний по области
(по результату тестирования) – **39 %**.

Рейтинг

образовательных учреждений Новооскольского района
по результатам основного государственного экзамена /по выбору/
выпускников 9 классов (обществознание, 26 мая и 21 июня 2016г.)

Таблица 4

Место	Наименование ОУ
1	МБОУ "Васильдольская ООШ"
2	МБОУ "СОШ №2 с УИОП"
3	МБОУ "СОШ №3"
	МБОУ "Шараповская СОШ"
4	МБОУ "СОШ №1 с УИОП"
5	МБОУ "Богородская ООШ"
	МБОУ "Великомихайловская СОШ"
6	МБОУ "Беломестненская СОШ"
7	МБОУ "СОШ №4"
8	МБОУ "Львовская СОШ"
9	МБОУ "Оскольская ООШ"
	МБОУ "Прибрежная ООШ"
10	МБОУ "Глинновская СОШ"
11	МБОУ "Ольховатская ООШ"
12	МБОУ "Старобезгинская СОШ"
13	МБОУ "Киселевка ООШ"
14	МБОУ "Солонец-Полянская ООШ"
15	МБОУ "Ярская СОШ"
16	МБОУ "Голубинская СОШ"
	МБОУ "Тростенецкая СОШ"
17	МБОУ "Макешкинская ООШ"
18	МБОУ "Немцевская ООШ"

Итоговое место в рейтинге общеобразовательных учреждений было выведено из средних показателей: средний балл, средняя оценка, качество знаний.

Заключение МЦОКО:

Основной государственный экзамен /по выбору/ *по обществознанию* выпускников 9 классов общеобразовательных учреждений Новооскольского района проводился 26 мая и 21 июня 2016 года в форме тестов.

Количество учащихся, принявших участие в тестировании – 309, что составило 100% от общего числа участников ОГЭ по выбору по обществознанию.

Средний балл по району – 24,4;

выше среднего балла по району :

МБОУ «Васильдольская ООШ» (31,67), МБОУ «Немцевская ООШ» (28), МБОУ «СОШ №1 с УИОП» (27,7), МБОУ «СОШ №2 с УИОП» (27,7), МБОУ «Богородская ООШ» (27), МБОУ «СОШ №3» (26,06), МБОУ «Шараповская СОШ» (25,54), МБОУ «Беломестненская СОШ» (25,13), МБОУ «Великомихайловская СОШ» (24,6), МБОУ «СОШ №4» (24,57),

ниже среднего балла по району :

МБОУ «Оскольская ООШ» (23,8), МБОУ «Львовская СОШ» (23,6), МБОУ «Прибрежная ООШ» (22,4), МБОУ «Киселевская ООШ» (22,2), МБОУ «Глинновская СОШ» (21,6), МБОУ «Тростенецкая СОШ» (21,5), МБОУ «Старобезгинская СОШ» (21,4), МБОУ «Ярская СОШ» (20,3), МБОУ «Ольховатская ООШ» (19,6), МБОУ «Солонец-Полянская ООШ» (18,8), МБОУ «Голубинская СОШ» (18,11), МБОУ «Макешкинская ООШ» (9).

Средняя оценка по району – 3,5:

выше средней оценки по району :

МБОУ «Васильдольская ООШ» (4,33), МБОУ «СОШ №2 с УИОП» (3,9), МБОУ «Шараповская СОШ» (3,77), МБОУ «СОШ №3» (3,7), МБОУ «Немцевская ООШ» (3,7), МБОУ «Львовская СОШ» (3,6), МБОУ «СОШ №1 с УИОП» (3,58), МБОУ «Великомихайловская СОШ» (3,58), МБОУ «Беломестненская СОШ» (3,53), МБОУ «СОШ №4» (3,51), МБОУ «Богородская ООШ» (3,5),

ниже средней оценки по району:

МБОУ «Прибрежная ООШ» (3,4), МБОУ «Оскольская ООШ» (3,33), МБОУ «Солонец-Полянская ООШ» (3,25), МБОУ «Ольховатская ООШ» (3,2), МБОУ «Глинновская СОШ» (3,2), МБОУ «Киселевская ООШ» (3,2), МБОУ «Старобезгинская СОШ» (3,1), МБОУ «Тростенецкая СОШ» (3), МБОУ «Ярская СОШ» (3), МБОУ «Голубинская СОШ» (2,9), МБОУ «Макешкинская ООШ» (2,25).

Учащиеся Новооскольского района не все выполнили минимальное количество баллов (15) на удовлетворительную оценку и выше. По Новооскольскому району 29 учащихся (МБОУ «СОШ №1 с УИОП» - 4, МБОУ «СОШ №3» - 2, МБОУ «СОШ №4» - 2, МБОУ «Беломестненская СОШ» - 1, МБОУ «Великомихайловская СОШ» - 2, МБОУ «Глинновская СОШ» - 1, МБОУ «Голубинская СОШ» - 4, МБОУ «Старобезгинская СОШ» - 4, МБОУ «Шараповская СОШ» - 1, МБОУ «Ярская СОШ» - 2, МБОУ «Макешкинская ООШ» - 3, МБОУ «Ольховатская ООШ» - 2, МБОУ «Прибрежная ООШ» - 1) получили оценку «2», что составило 9,4% от участников ОГЭ по обществознанию, предмету по выбору. Максимальное количество баллов (39), возможных при успешном выполнении заданий работы, никто из участников не набрал.

Средний показатель качества знаний по району – 52,1%;

выше среднего показателя качества знаний по району :

МБОУ «Васильдольская ООШ» (100%), МБОУ «СОШ №2 с УИОП» (79,2%), МБОУ «Немцевская ООШ» (66,7%), МБОУ «СОШ №3» (66,2%), МБОУ «Шараповская СОШ» (61,5%), МБОУ «Великомихайловская СОШ» (58%), МБОУ «СОШ №1 с УИОП» (52,5%),

ниже среднего показателя качества знаний по району:

МБОУ «Богородская ООШ» (50%), МБОУ «СОШ №4» (48,6%), МБОУ «Беломестненская СОШ» (46,6), МБОУ «Глинновская СОШ» (40%), МБОУ «Львовская СОШ» (40%), МБОУ «Ольховатская ООШ» (40%), МБОУ «Прибрежная ООШ» (40%), МБОУ «Голубинская СОШ» (33,3%), МБОУ «Оскольская ООШ» (33,3%), МБОУ «Старобезгинская СОШ» (30%), МБОУ «Макешкинская ООШ» (25,4%), МБОУ «Солонец-Полянская ООШ» (25%), МБОУ «Ярская СОШ» (22,2%), МБОУ «Киселевская ООШ» (20%), МБОУ «Тростенецкая СОШ» (0%).

По району **показатель «успеваемость»** – 90,6%

По области **показатель «успеваемость»** – 81,7% .

По результатам основного государственного экзамена /по выбору/ по обществознанию выпускников 9 классов образовательных организаций Белгородской области можно сделать вывод, что средний балл, средняя оценка и средний показатель качества знаний в Новооскольском районе выше областных, что видно из таблицы:

Таблица 5

	По области	По району	В сравнении с областным
Средний балл	21,8	24,4	+2,6
Средняя оценка	3,3	3,5	+0,2
Качество знаний	39%	52,1%	+13,1%

Таблица 6

Шкала перевода в оценку:

Отметка по пятибальной шкале	«2»	«3»	«4»	«5»
Общий балл	0-14	15-24	25-33	34-39

Результаты ОГЭ по предмету «Обществознание» / 2016г.

№	Балл	Количество учеников	Процент от общего количества
1	3	1	0,3%
2	4	-	-
3	5	1	0,3%
4	6	1	0,3%
5	7	3	1%
6	8	2	0,6%
7	9	2	0,6%
8	10	5	1,6%
9	11	3	1%
10	12	5	1,6%
11	13	4	1,3%
12	14	2	0,6%
13	15	6	1,9%
14	16	5	1,6%
15	17	13	4,2%
16	18	7	2,4%
17	19	18	5,8%
18	20	5	1,6%
19	21	11	3,6%
20	22	17	5,5%
21	23	17	5,5%
22	24	20	6,5%
23	25	16	5,2%
24	26	14	4,5%
25	27	18	5,8%
26	28	18	5,8%
27	29	16	5,2%
28	30	16	5,2%
29	31	15	4,9%
30	32	12	3,9%
31	33	9	2,9%
32	34	8	2,7%
33	35	9	2,9%
34	36	4	1,3%
35	37	4	1,3%
36	38	2	0,6%
37	39	-	-
	Итого по району	309	100%

Сравнительный анализ по основному государственному экзамену /по выбору/ по ОБЩЕСТВОЗНАНИЮ учащихся 9 классов	2012-2013 уч.г.			2013-2014 уч.г.			2014-2015 уч.г.			2015-2016 уч.г.				
	Средний балл	Средняя оценка	Качество знаний	Средний балл	Средняя оценка	Качество знаний	Средний балл	Средняя оценка	Качество знаний	Средний балл	Средняя оценка	Качество знаний	динамика (оценка)	Динамика (качество знаний)
СОШ														
МБОУ "СОШ №1 с УИОП"	33,92	4,47	100%	29,19	4,05	76,19%	29	3,8	77%	27,7	3,58	52,5%	-0,22	-24,5%
МБОУ "СОШ №2 с УИОП"	31,65	4,25	95%	28,95	4,15	95%	27,8	3,9	84,5%	27,7	3,9	79,2%	0	-5,3%
МБОУ "СОШ №3"	33,58	4,42	100%	29,19	4,07	88,89%	28,8	3,91	88%	26,06	3,7	66,2%	-0,21	-21,8%
МБОУ "СОШ №4"	33,71	4,35	100%	31,69	4,39	100%	29,3	4,13	93%	24,57	3,51	48,6%	-0,62	-44,4%
МБОУ "Беломестненская СОШ"	-	-	-	24	3	0%	26	4	100%	25,13	3,53	46,6%	-0,47	-53,4%
МБОУ "Великомихайловская СОШ"	29,77	4,07	87,1%	27,82	3,82	64,71%	24,14	3,43	43%	24,6	3,58	58%	+0,15	+15%
МБОУ "Глинновская СОШ"	34	4,33	100%	-	-	-	23,3	3,25	25%	21,6	3,2	40%	-0,05	+15%
МБОУ "Голубинская СОШ"	29,4	4	100%	29,57	4,14	85,71%	19,5	3	0%	18,11	2,9	33,3%	-0,1	33,3%
МБОУ "Львовская СОШ"	31	4	100%	-	-	-	-	-	-	23,6	3,6	40%	-	-
МБОУ "Новобезгинская СОШ"	30,25	4	100%	30	4	100%	-	-	-	-	-	-	-	-
МБОУ "Старобезгинская СОШ"	31,4	4,2	100%	27,25	3,75	62,5%	20,5	3,2	37%	21,4	3,1	30%	-0,1	-7%
МБОУ "Тростенецкая СОШ"	-	-	-	-	-	-	-	-	-	21,5	3	0%	-	-
МБОУ "Шараповская СОШ"	-	-	-	-	-	-	-	-	-	25,54	3,77	61,5%	-	-
МБОУ "Ярская СОШ"	33,67	4,33	100%	-	-	-	-	-	-	20,3	3	22,2%	-	-
ООШ														
МБОУ "Богородская ООШ"	-	-	-	32	4	100%	-	-	-	27	3,5	50%	-	-
МБОУ "Васильдольская ООШ"	30	4	100%	-	-	-	-	-	-	31,67	4,33	100%	-	-
МБОУ "Киселевская ООШ"	37	5	100%	34	5	100%	33	4	100%	22,2	3,2	20%	-0,8	-80%
МБОУ "Макешкинская ООШ"	-	-	-	-	-	-	-	-	-	9	2,25	25%	-	-
МБОУ "Немцевская ООШ"	-	-	-	-	-	-	-	-	-	28	3,7	66,7%	-	-
МБОУ "Ольховатская ООШ"	33,8	4,4	100%	29,5	4	100%	25	4	100%	19,6	3,2	40%	-0,8	-60%
МБОУ "Оскольская ООШ"	37	5	100%	32	4,5	100%	30	4	100%	23,8	3,33	33,3%	-0,67	-66,7%
6МБОУ "Прибрежная ООШ"	35,5	4,5	100%	31,5	4,5	100%	31	4	100%	22,4	3,4	40%	-0,6	60%
МБОУ "Солонец-Полянская ООШ"				-	-	-	19	3	50%	18,8	3,25	25%	+0,25	-25%
Итого по району	32,65	4,32	97,55%	29,29	4,08	84,38%	26,77	3,75	72%	24,4	3,5	52,1%	-0,25	-19,9%

Информационно-статистический отчет

**«Итоги основного государственного экзамена
по выбору *по литературе*
выпускников 9 классов общеобразовательных
учреждений Новооскольского района»**

Уровень: основной государственный экзамен (ОГЭ)

Предмет: литература

Класс: 9 классы ОУ Новооскольского района

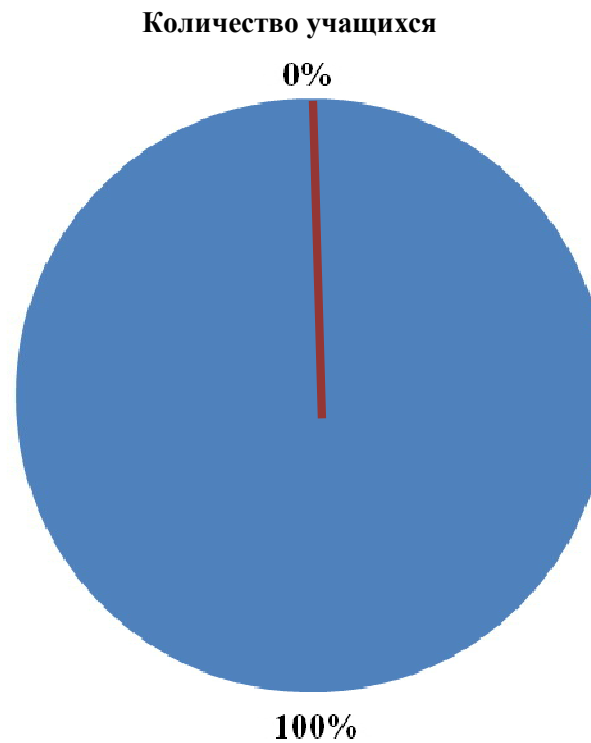
Дата тестирования: 15 июня 2016 года

Выборка исследования: – 100%

КИМ: представлен БелРЦОКО

Всего учащихся 9 классов в ОУ района (ОГЭ)	363	
Количество учащихся 9 классов в ОУ района, принявших участие в ОГЭ по предмету по выбору	15	100%
Количество учащихся 9 классов в ОУ района, не принявших участие в ОГЭ по предмету по выбору	0	0%
Количество учащихся 9 классов, не принявших участие в ОГЭ по предмету по выбору без уважительных причин	0	0%

Диаграмма 1

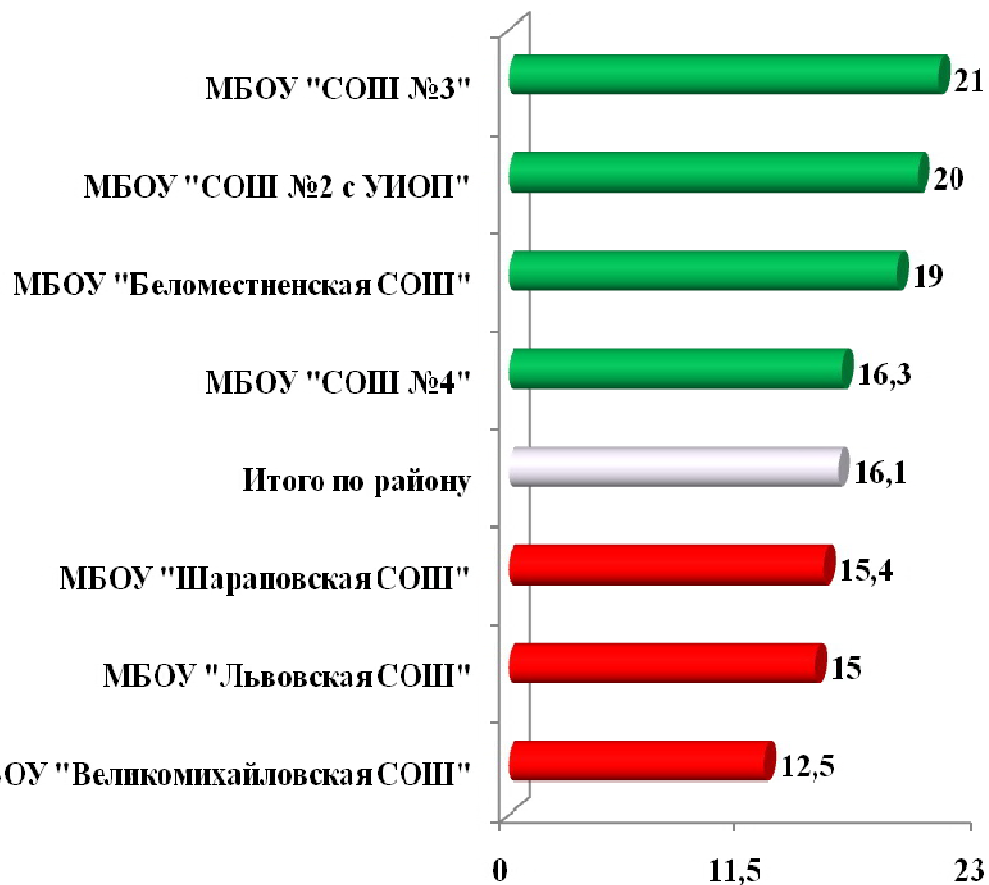


- Количество учащихся 9 классов в ОУ района, принявших участие в ОГЭ по предмету по выбору
- Количество учащихся 9 классов в ОУ района, не принявших участие в ОГЭ по предмету по выбору

Средний балл
по итогам основного государственного экзамена /по выбору/
по литературе

Диаграмма 2

Средний балл

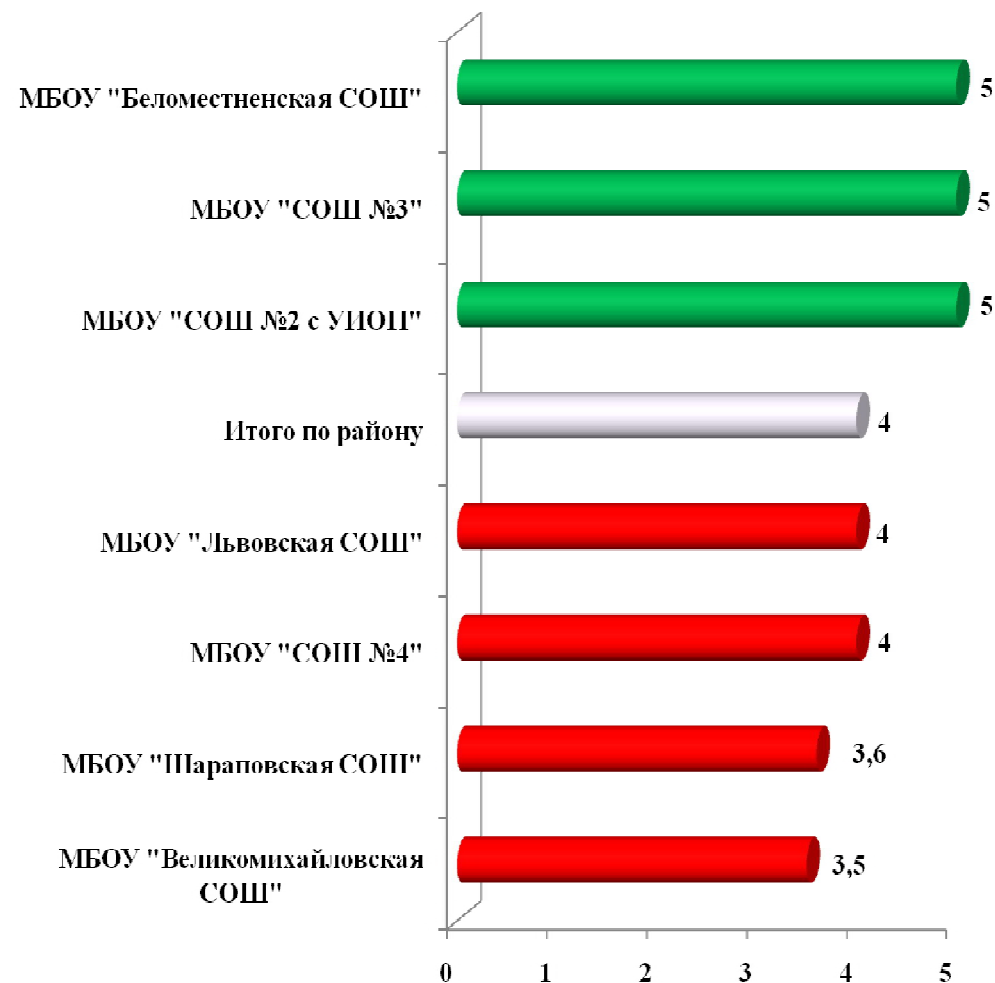


Средний балл **по району** (по результату тестирования) – **16,1 (+1,4)**.
Средний балл **по области** (по результату тестирования) – **14,7**.

Средняя оценка
по итогам основного государственного экзамена /по выбору/
по литературе

Диаграмма 3

Средняя оценка

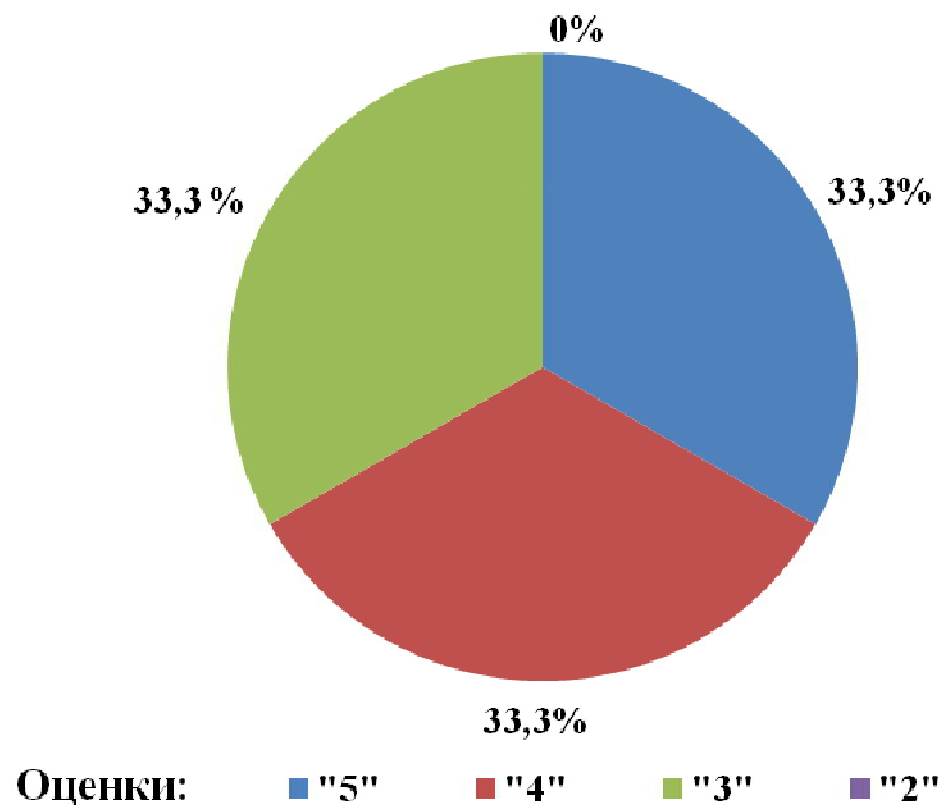


Средняя оценка **по району** (по результату тестирования) – **4 (+0,1)**.
Средняя оценка **по области** (по результату тестирования) – **3,9**.

Качественные показатели по итогам основного государственного экзамена / по выбору/ по литературе, 15 июня 2016г.

Таблица 3

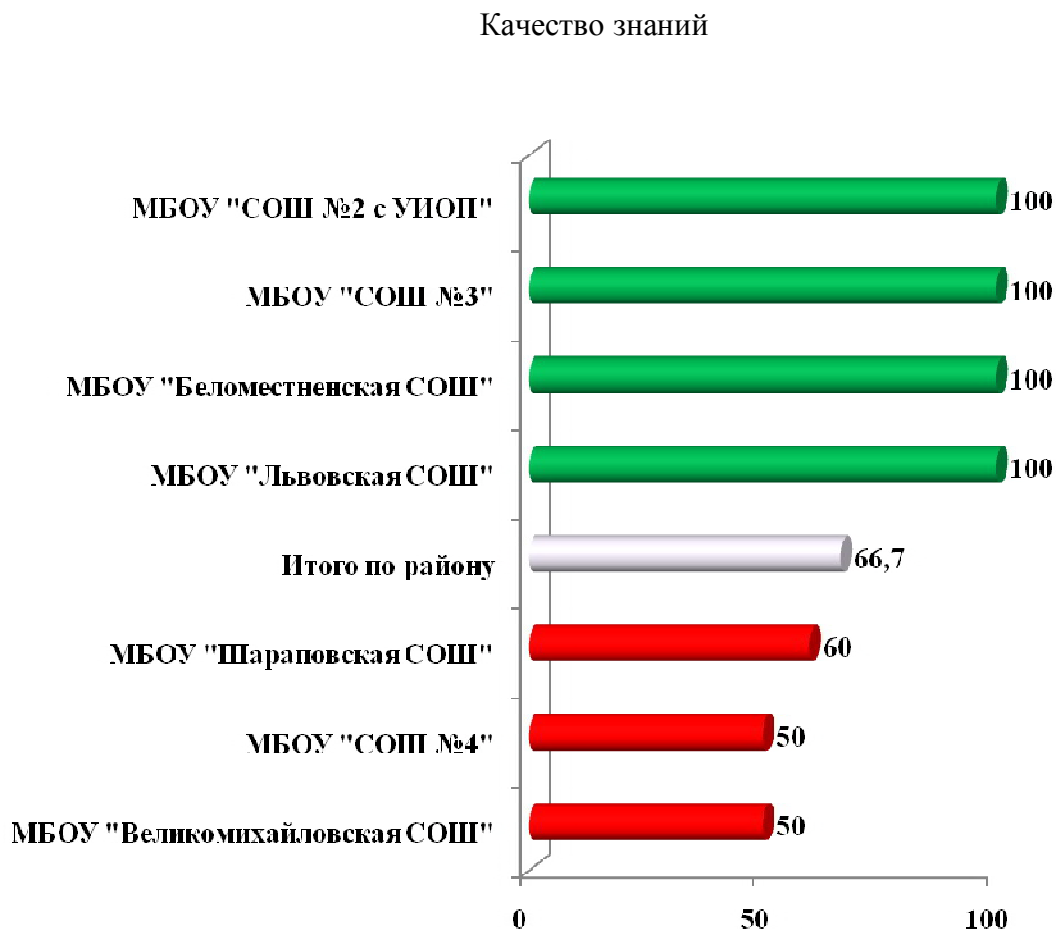
оценка	количество по району	% от числа участников мониторинга
"5"	5	33,3%
"4"	5	33,3%
"3"	5	33,3%
"2"	0	0%



Качество знаний

по результатам основного государственного экзамена /по выбору/
по литературе 15 июня 2016г.

Диаграмма 5



Средний показатель качества знаний по району (по результату тестирования) – **66,7% (+3,8%)**.
Средний показатель качества знаний по области (по результату тестирования) – **62,9%**.

Рейтинг

образовательных учреждений Новооскольского района
по результатам основного государственного экзамена /по выбору/
выпускников 9 классов (литература, 15 июня 2016г.)

Таблица 4

Место	Наименование ОУ
1	МБОУ "СОШ №3"
2	МБОУ "СОШ №2 с УИОП"
3	МБОУ "Беломестненская СОШ"
4	МБОУ "СОШ №4"
	МБОУ "Львовская СОШ"
5	МБОУ "Шараповская СОШ"
6	МБОУ "Великомихайловская СОШ"

Итоговое место в рейтинге общеобразовательных учреждений было выведено из средних показателей: средний балл, средняя оценка, качество знаний.

Заключение МЦОКО:

Основной государственный экзамен /по выбору/ **по литературе** выпускников **9 классов** общеобразовательных учреждений Новооскольского района проводился **15 июня 2016 года** в форме тестов.

Количество учащихся, принявших участие в тестировании – **15**, что составило **100%** от общего числа участников ОГЭ по выбору по литературе.

Средний балл по району – **16,1**;

выше среднего балла по району:

МБОУ «СОШ №3» (21), МБОУ «СОШ №2 с УИОП» (20), МБОУ «Беломестненская СОШ» (19), МБОУ «СОШ №4» (16,3),

ниже среднего балла по району:

МБОУ «Шараповская СОШ» (15,4), МБОУ «Львовская СОШ» (15), МБОУ «Великомихайловская СОШ» (12,5).

Средняя оценка по району – **4**:

выше средней оценки по району:

МБОУ «СОШ №2 с УИОП» (5), МБОУ «СОШ №3» (5), МБОУ «Беломестненская СОШ» (5).

ниже средней оценки по району:

МБОУ «СОШ №4» (4), МБОУ «Львовская СОШ» (4), МБОУ «Шараповская СОШ» (3,6), МБОУ «Великомихайловская СОШ» (3,5).

Учащиеся Новооскольского района все выполнили минимальное количество баллов (7) на удовлетворительную оценку и выше. Максимальное количество баллов (23), возможных при успешном выполнении заданий работы, никто из участников не набрал.

Средний показатель качества знаний по району – **66,7%**;

выше среднего показателя качества знаний по району:

МБОУ «СОШ №2 с УИОП» (100%), МБОУ «СОШ №3» (100%), МБОУ «Беломестненская СОШ» (100%), МБОУ «Львовская СОШ» (100%),

ниже среднего показателя качества знаний по району:

МБОУ «Шараповская СОШ» (60%), МБОУ «СОШ №4» (50%), МБОУ «Великомихайловская СОШ» (50%).

По району **показатель «успеваемость» – 100%**

По области **показатель «успеваемость» – 92%.**

По результатам основного государственного экзамена /по выбору/ по литературе выпускников 9 классов образовательных организаций Белгородской области можно сделать вывод, что средний балл, средняя оценка и средний показатель качества знаний в Новооскольском районе выше областных, что видно из таблицы:

Таблица 5

	По области	По району	В сравнении с областным
Средний балл	14,7	16,1	+1,4
Средняя оценка	3,9	4	+0,1
Качество знаний	62,9%	66,7%	+3,8%

Таблица 6

Шкала перевода в оценку:

Отметка по пятибальной шкале	«2»	«3»	«4»	«5»
Общий балл	0-6	7-13	14-18	19-23

Результаты ОГЭ по предмету «Литература» / 2016г.

№	Балл	Количество учеников	Процент от общего количества
1	11	2	13,3%
2	12	1	6,7%
3	13	2	13,3%
4	14	1	6,7%
5	15	1	6,7%
6	16		
7	17	2	13,3%
8	18	1	6,7%
9	19	1	6,7%
10	20	2	13,3%
11	21	2	13,3%
12	22		
13	23		
	Итого по району	15	100%

Сравнительный анализ по основному государственному экзамену /по выбору/ по ЛИТЕРАТУРЕ учащихся 9 классов	2012-2013 уч.г.			2013-2014 уч.г.			2014-2015 уч.г.			2015-2016 уч.г.				
	Средний балл	Средняя оценка	Качество знаний	Средний балл	Средняя оценка	Качество знаний	Средний балл	Средняя оценка	Качество знаний	Средний балл	Средняя оценка	Качество знаний	динамика (оценка)	Динамика (качество знаний)
СОШ														
МБОУ "СОШ №1 с УИОП"	-	-	-	14	4	100%	-	-	-	-	-	-	-	-
МБОУ "СОШ №2 с УИОП"	19	5	100%	-	-	-	-	-	-	20	5	100%	-	-
МБОУ "СОШ №3"	-	-	-	-	-	-	-	-	-	21	5	100%	-	-
МБОУ "СОШ №4"	-	-	-	-	-	-	-	-	-	16,3	4	50%	-	-
МБОУ "Беломестненская СОШ"	-	-	-	-	-	-	-	-	-	19	5	100%	-	-
МБОУ "Великомихайловская СОШ"	-	-	-	-	-	-	-	-	-	12,5	3,5	50%	-	-
МБОУ "Глинновская СОШ"	-	-	-	-	-	-	-	-	-	-	-	-	-	-
МБОУ "Голубинская СОШ"	-	-	-	-	-	-	-	-	-	-	-	-	-	-
МБОУ "Львовская СОШ"	-	-	-	-	-	-	-	-	-	15	4	100%	-	-
МБОУ "Новобезгинская СОШ"	-	-	-	-	-	-	-	-	-	-	-	-	-	-
МБОУ "Старобезгинская СОШ"	22	5	100%	-	-	-	-	-	-	-	-	-	-	-
МБОУ "Тростенецкая СОШ"	15,33	3,67	33,3%	-	-	-	-	-	-	-	-	-	-	-
МБОУ "Шараповская СОШ"	-	-	-	-	-	-	-	-	-	15,4	3,6	60%	-	-
МБОУ "Ярская СОШ"	23	5	100%	-	-	-	-	-	-	-	-	-	-	-
ООШ														
МБОУ "Богородская ООШ"	-	-	-	-	-	-	-	-	-	-	-	-	-	-
МБОУ "Васильдольская ООШ"	-	-	-	-	-	-	-	-	-	-	-	-	-	-
МБОУ "Киселевская ООШ"	-	-	-	-	-	-	-	-	-	-	-	-	-	-
МБОУ "Макешкинская ООШ"	-	-	-	-	-	-	-	-	-	-	-	-	-	-
МБОУ "Немцевская ООШ"	-	-	-	-	-	-	-	-	-	-	-	-	-	-
МБОУ "Ольховатская ООШ"	-	-	-	-	-	-	-	-	-	-	-	-	-	-
МБОУ "Оскольская ООШ"	-	-	-	-	-	-	-	-	-	-	-	-	-	-
6МБОУ "Прибрежная ООШ"	-	-	-	-	-	-	-	-	-	-	-	-	-	-
МБОУ "Солонец-Полянская ООШ"	-	-	-	-	-	-	-	-	-	-	-	-	-	-
Итого по району	18,33	4,33	66,7%	14	4	100%	-	-	-	16,1	4	66,7%	-	-

Информационно-статистический отчет

**«Итоги основного государственного экзамена
по выбору *по истории*
выпускников 9 классов общеобразовательных
учреждений Новооскольского района»**

Уровень: основной государственный экзамен (ОГЭ)

Предмет: история

Класс: 9 классы ОУ Новооскольского района

Дата тестирования: 09 июня 2016 года

Выборка исследования: – 100%

КИМ: представлен БелРЦОКО

Всего учащихся 9 классов в ОУ района (ОГЭ)	363	
Количество учащихся 9 классов в ОУ района, принявших участие в ОГЭ по предмету по выбору	99	100%
Количество учащихся 9 классов в ОУ района, не принявших участие в ОГЭ по предмету по выбору	0	0%
Количество учащихся 9 классов, не принявших участие в ОГЭ по предмету по выбору без уважительных причин	0	0%

Диаграмма 1

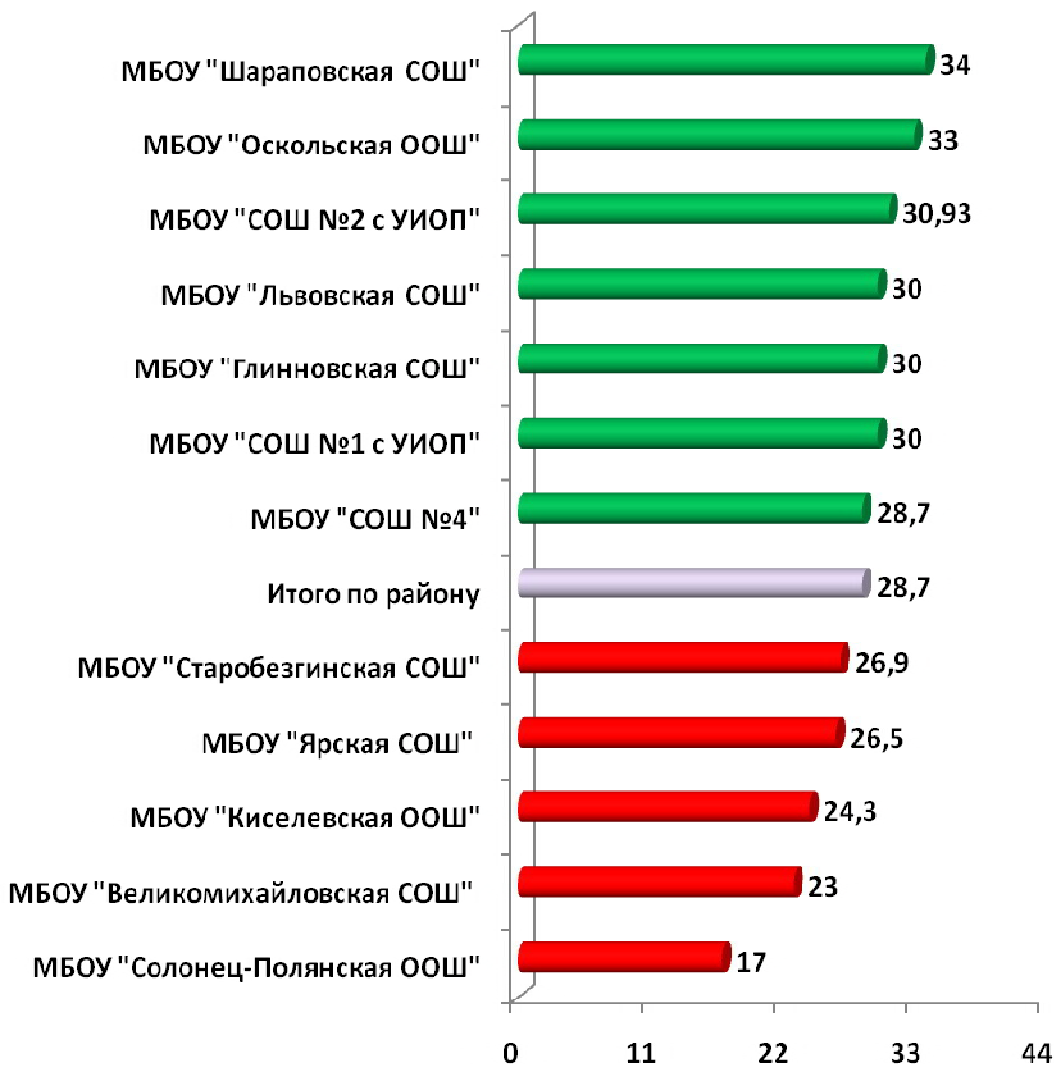


Средний балл

по итогам основного государственного экзамена /по выбору/
по истории

Диаграмма 2

Средний балл



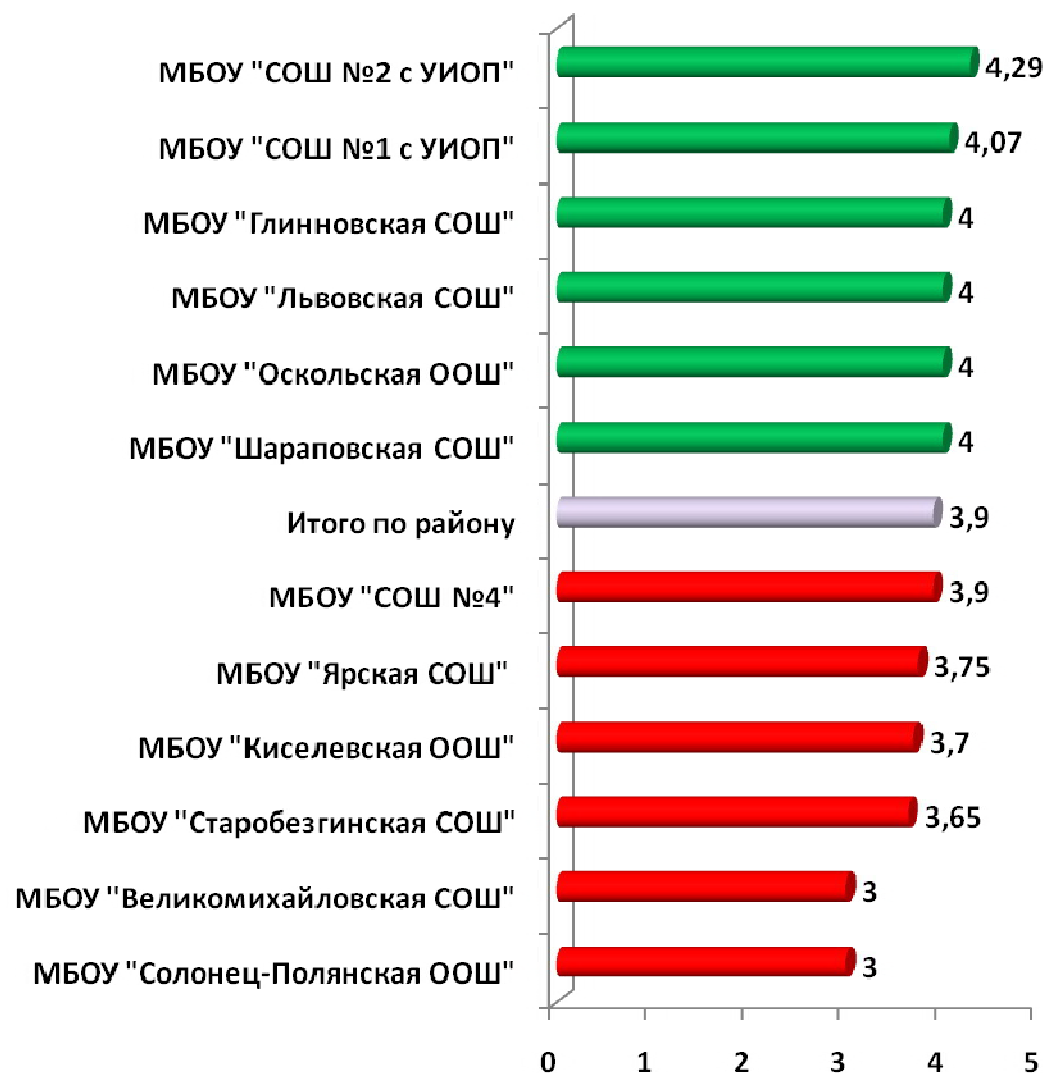
Средний балл **по району** (по результату тестирования) – **28,7 (+3,8)**.
Средний балл **по области** (по результату тестирования) – **24,9**.

Средняя оценка

по итогам основного государственного экзамена /по выбору/
по истории

Диаграмма 3

Средняя оценка

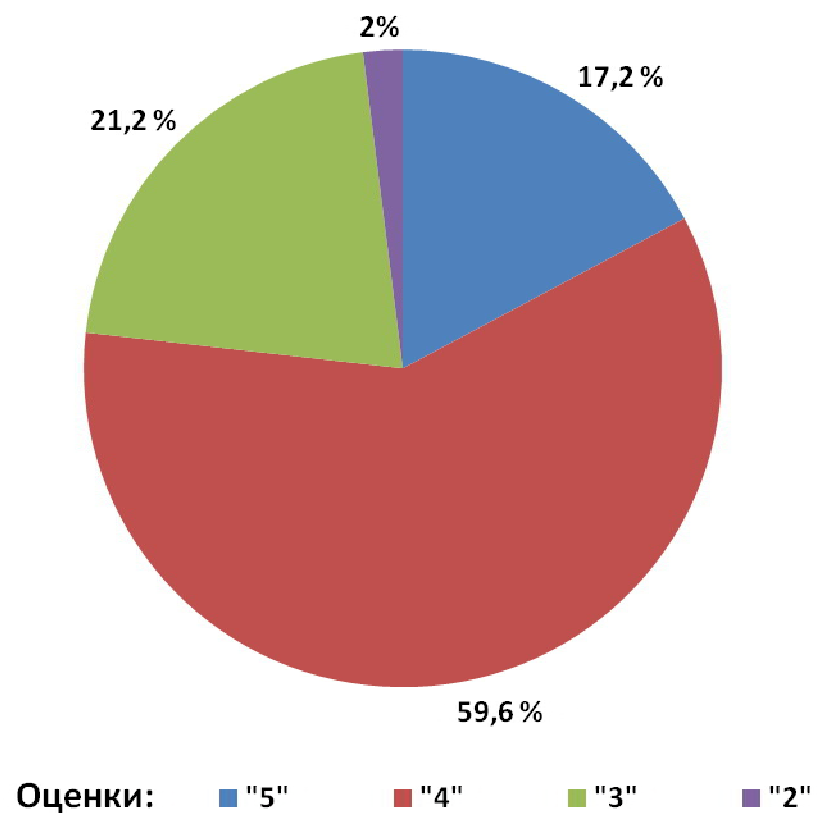


Средняя оценка **по району** (по результату тестирования) – **3,9 (+0,3)**.
Средняя оценка **по области** (по результату тестирования) – **3,6**.

Качественные показатели по итогам основного государственного экзамена/ по выбору/ по истории, 09 июня 2016г.

Таблица 3

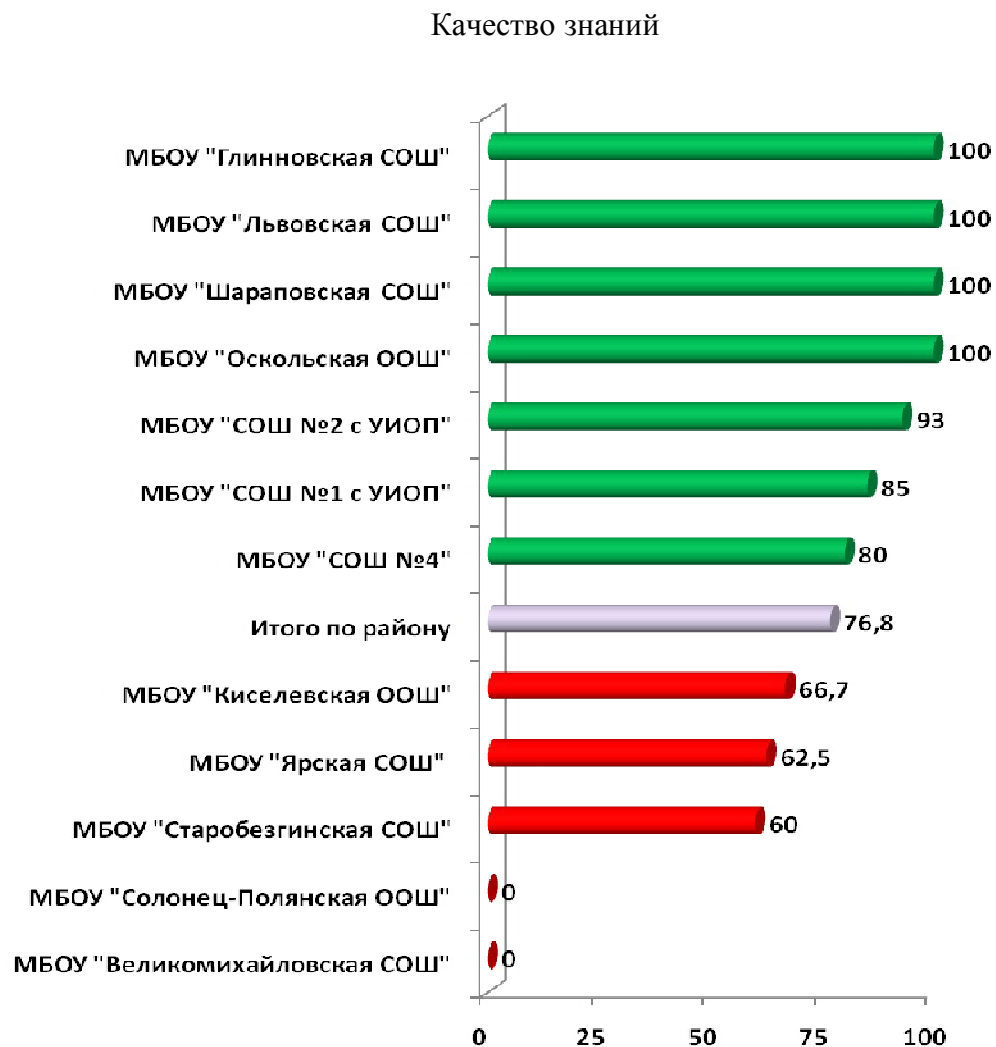
оценка	количество по району	% от числа участников мониторинга
"5"	17	17,2%
"4"	59	59,6%
"3"	21	21,2%
"2"	2	2%



Качество знаний

по результатам основного государственного экзамена /по выбору/
по истории 09 июня 2016г.

Диаграмма 5



Средний показатель качества знаний по району
(по результату тестирования) – **76,8 % (+12,5%)**.

Средний показатель качества знаний по области
(по результату тестирования) – **64,3%**.

Рейтинг

образовательных учреждений Новооскольского района
по результатам основного государственного экзамена /по выбору/
выпускников 9 классов (истории, 09 июня 2016г.)

Таблица 4

Место	Наименование ОУ
1	МБОУ "Шараповская СОШ"
2	МБОУ "Оскольская ООШ"
	МБОУ "СОШ №2 с УИОП"
3	МБОУ "Глинновская СОШ"
	МБОУ "Львовская СОШ"
4	МБОУ "СОШ №1 с УИОП"
5	МБОУ "СОШ №4"
6	МБОУ "Киселевская ООШ"
	МБОУ "Ярская СОШ"
7	МБОУ "Старобезгинская СОШ"
8	МБОУ "Великомихайловская СОШ"
9	МБОУ "Солонец-Полянская ООШ"

Итоговое место в рейтинге общеобразовательных учреждений было выведено из средних показателей: средний балл, средняя оценка, качество знаний.

Заключение МЦОКО:

Основной государственный экзамен /по выбору/ **по истории** выпускников **9 классов** общеобразовательных учреждений Новооскольского района проводился **09 июня 2016 года** в форме тестов.

Количество учащихся, принявших участие в тестировании – **99**, что составило **100%** от общего числа участников ОГЭ по выбору по истории.

Средний балл по району – **28,7**;

выше среднего балла по району :

МБОУ «Шараповская СОШ» (34), МБОУ «Оскольская ООШ» (33), МБОУ «СОШ №2 с УИОП» (30,9), МБОУ «Глинновская СОШ» (30), МБОУ «Львовская СОШ» (30), МБОУ «СОШ №1 с УИОП» (30), МБОУ «СОШ №4» (28,7),

ниже среднего балла по району :

МБОУ «Старобезгинская СОШ» (26,9), МБОУ «Ярская СОШ» (26,5), МБОУ «Киселевская ООШ» (24,3), МБОУ «Великомихайловская СОШ» (23), МБОУ «Солонец-Полянская ООШ» (17).

Средняя оценка по району – **3,9**:

выше средней оценки по району :

МБОУ «СОШ №2 с УИОП» (4,29), МБОУ «СОШ №1 с УИОП» (4,07), МБОУ «Глинновская СОШ» (4), МБОУ «Львовская СОШ» (4), МБОУ «Шараповская СОШ» (4), МБОУ «Оскольская ООШ» (4), МБОУ «СОШ №4» (3,9),

ниже средней оценки по району:

МБОУ «Ярская СОШ» (3,75), МБОУ «Киселевская ООШ» (3,7), МБОУ «Старобезгинская СОШ» (3,65), МБОУ «Великомихайловская СОШ» (3), МБОУ «Солонец-Полянская ООШ» (3).

Учащиеся Новооскольского района не все выполнили минимальное количество баллов (13) на удовлетворительную оценку и выше. По Новооскольскому району **2** учащихся (**МБОУ «Старобезгинская СОШ» - 1, МБОУ «Ярская СОШ» - 1**) получили оценку «2», что составило **2%** от участников ОГЭ по истории, предмету по выбору. Максимальное количество баллов (44), возможных при успешном выполнении заданий работы, никто из участников не набрал.

Средний показатель качества знаний по району – **76,8%**;

выше среднего показателя качества знаний по району :

МБОУ «Глинновская СОШ» (100%), МБОУ «Львовская СОШ» (100%), МБОУ «Шараповская СОШ» (100%), МБОУ «Оскольская ООШ» (100%), МБОУ «СОШ №2 с УИОП» (93%), МБОУ «СОШ №1 с УИОП» (85%), МБОУ «СОШ №4» (80%),

ниже среднего показателя качества знаний по району:

МБОУ «Киселевская ООШ» (66,7%), МБОУ «Ярская СОШ» (62,5%), МБОУ «Старобезгинская СОШ» (60%), МБОУ «Великомихайловская СОШ» (0%), МБОУ «Солонец-Полянская ООШ» (0%).

По району **показатель «успеваемость» – 98%**

По области **показатель «успеваемость» – 86,2%**.

По результатам основного государственного экзамена /по выбору/ по истории выпускников 9 классов образовательных организаций Белгородской области можно сделать вывод, что средний балл, средняя оценка и средний показатель качества знаний в Новооскольском районе выше областных, что видно из таблицы:

Таблица 5

	По области	По району	В сравнении с областным
Средний балл	24,9	28,7	+3,8
Средняя оценка	3,6	3,9	+0,3
Качество знаний	64,3%	76,8%	+12,5%

Таблица 6

Шкала перевода в оценку:

Отметка по пятибальной шкале	«2»	«3»	«4»	«5»
Общий балл	0-12	13-23	24-34	35-44

Результаты ОГЭ по предмету «История» / 2016г.

№	Балл	Количество учеников	Процент от общего количества
1	7	1	1,01%
2	8		
3	9		
4	10		
5	11	1	1,01%
6	12		
7	13		
8	14		
9	15	2	2,02%
10	16	1	1,01%
11	17	3	3,03%
12	18	1	1,01%
13	19	1	1,01%
14	20	2	2,02%
15	21	2	2,02%
16	22	4	4,04%
17	23	5	5,05%
18	24	4	4,04%
19	25	2	2,02%
20	26	4	4,04%
21	27	2	2,02%
22	28	3	3,03%
23	29	5	5,05%
24	30	10	10,1%
25	31	11	11,11%
26	32	8	8,08%
27	33	7	7,07%
28	34	3	3,03%
29	35	5	5,05%
30	36	3	3,03%
31	37		
32	38	3	3,03%
33	39	2	2,02%
34	40	1	1,01%
35	41	1	1,01%
36	42	2	2,02%
37	43		
38	44		
	Итого по району	99	100%

Сравнительный анализ по основному государственному экзамену /по выбору/ по ИСТОРИИ учащихся 9 классов	2012-2013 уч.г.			2013-2014 уч.г.			2014-2015 уч.г.			2015-2016 уч.г.				
	Средний балл	Средняя оценка	Качество знаний	Средний балл	Средняя оценка	Качество знаний	Средний балл	Средняя оценка	Качество знаний	Средний балл	Средняя оценка	Качество знаний	динамика (оценка)	Динамика (качество знаний)
СОШ														
МБОУ "СОШ №1 с УИОП"	32,21	4,32	97%	31,9	4,2	100%	31,38	4,15	100%	30	4,07	85%	-0,08	-15%
МБОУ "СОШ №2 с УИОП"	34,09	4,5	100%	-	-	-	-	-	-	30,93	4,29	93%	-	-
МБОУ "СОШ №3"	31	4	100%	-	-	-	-	-	-	-	-	-	-	-
МБОУ "СОШ №4"	26	4	100%	-	-	-	35	5	100%	28,7	3,9	80%	-1,1	20%
МБОУ "Беломестненская СОШ"	-	-	-	34	4	100%	31	4	100%	-	-	-	-	-
МБОУ "Великомихайловская СОШ"	-	-	-	-	-	-	-	-	-	23	3	0%	-	-
МБОУ "Глинновская СОШ"	-	-	-	-	-	-	-	-	-	30	4	100%	-	-
МБОУ "Голубинская СОШ"	25	4	100%	34	4	100%	-	-	-	-	-	-	-	-
МБОУ "Львовская СОШ"	-	-	-	-	-	-	-	-	-	30	4	100%	-	-
МБОУ "Новобезгинская СОШ"	-	-	-	-	-	-	-	-	-	-	-	-	-	-
МБОУ "Старобезгинская СОШ"	-	-	-	-	-	-	-	-	-	26,9	3,65	60%	-	-
МБОУ "Тростенецкая СОШ"	-	-	-	-	-	-	-	-	-	-	-	-	-	-
МБОУ "Шараповская СОШ"	-	-	-	-	-	-	-	-	-	34	4	100%	-	-
МБОУ "Ярская СОШ"	-	-	-	-	-	-	-	-	-	26,5	3,75	62,5%	-	-
ООШ														
МБОУ "Богородская ООШ"	-	-	-	31	4	100%	-	-	-	-	-	-	-	-
МБОУ "Васильдольская ООШ"	-	-	-	-	-	-	-	-	-	-	-	-	-	-
МБОУ "Киселевская ООШ"	36	5	100%	-	-	-	-	-	-	24,3	3,7	66,7%	-	-
МБОУ "Макешкинская ООШ"	-	-	-	-	-	-	-	-	-	-	-	-	-	-
МБОУ "Немцевская ООШ"	-	-	-	-	-	-	-	-	-	-	-	-	-	-
МБОУ "Ольховатская ООШ"	-	-	-	33	4	100%	-	-	-	-	-	-	-	-
МБОУ "Оскольская ООШ"	-	-	-	-	-	-	-	-	-	33	4	100%		
6МБОУ "Прибрежная ООШ"	33,5	4,5	100%	31	4	100%	-	-	-	-	-	-	-	-
МБОУ "Солонец-Полянская ООШ"	-	-	-	-	-	-	-	-	-	17	3	0%	-	-
Итого по району	32,45	4,35	98%	32,13	4,13	100%	32	4,2	100%	28,7	3,9	76,8%	-0,3	-23,2%

Информационно-статистический отчет

**«Итоги основного государственного экзамена
по выбору *по информатике и ИКТ*
выпускников 9 классов общеобразовательных
учреждений Новооскольского района»**

Уровень: основной государственный экзамен (ОГЭ)

Предмет: информатика и ИКТ

Класс: 9 классы ОУ Новооскольского района

Дата тестирования: 15 июня 2016 года

Выборка исследования: – 100%

КИМ: представлен БелРЦОКО

Данные об учащихся 9 классов на 15 июня 2016г.

Таблица 2

Всего учащихся 9 классов в ОУ района (ОГЭ)	363	
Количество учащихся 9 классов в ОУ района, принявших участие в ОГЭ по предмету по выбору	7	100%
Количество учащихся 9 классов в ОУ района, не принявших участие в ОГЭ по предмету по выбору	0	0%
Количество учащихся 9 классов, не принявших участие в ОГЭ по предмету по выбору без уважительных причин	0	0%

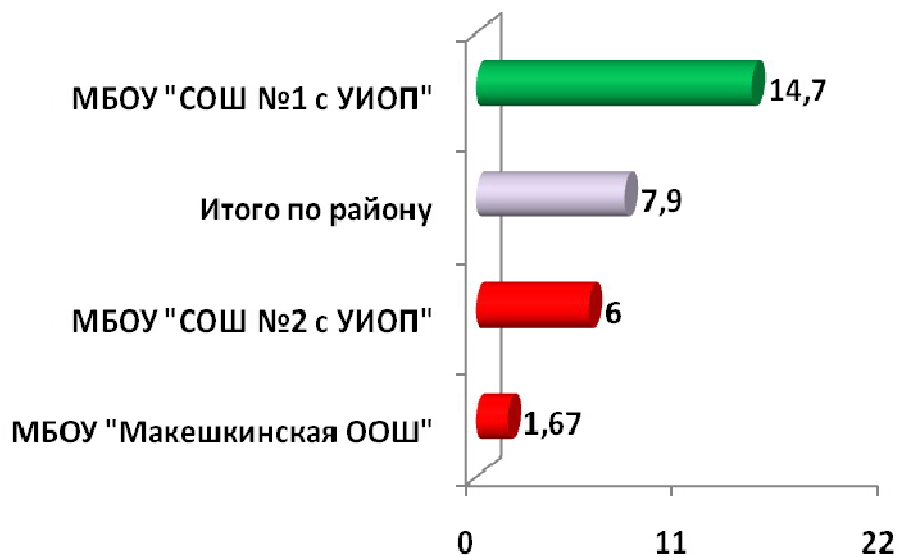
Диаграмма 1



Средний балл
по итогам основного государственного экзамена /по выбору/
по информатике и ИКТ

Диаграмма 2

Средний балл

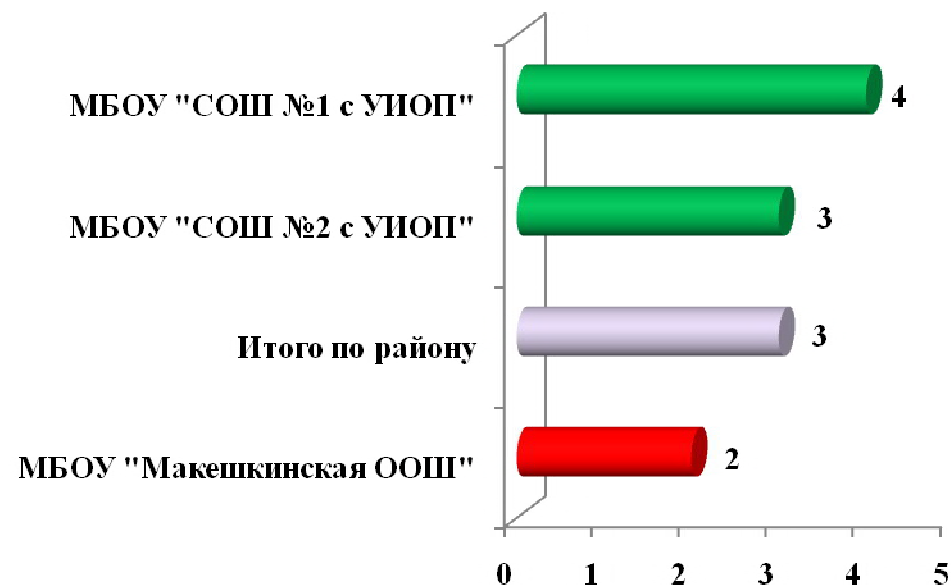


Средний балл **по району** (по результату тестирования) – **7,9 (-4)**.
Средний балл **по области** (по результату тестирования) – **11,9**.

Средняя оценка
по итогам основного государственного экзамена /по выбору/
по информатике и ИКТ

Диаграмма 3

Средняя оценка

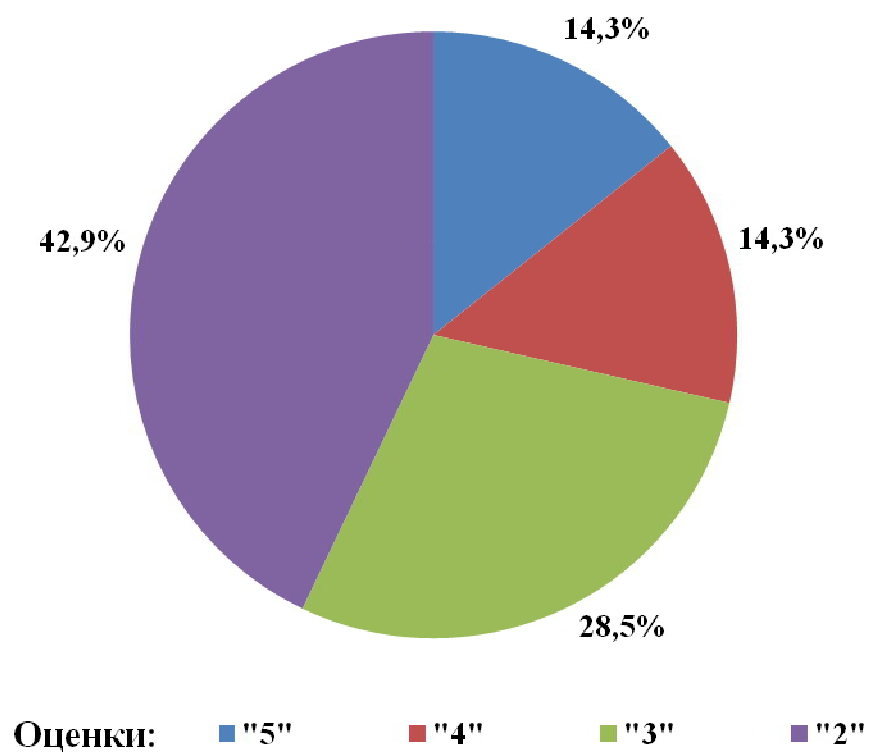


Средняя оценка **по району** (по результату тестирования) – **3 (-0,6)**.
Средняя оценка **по области** (по результату тестирования) – **3,6**.

Качественные показатели по итогам основного государственного экзамена/ по выбору/ по информатике и ИКТ, 15 июня 2016г.

Таблица 3

оценка	количество по району	% от числа участников мониторинга
"5"	1	14,3%
"4"	1	14,3%
"3"	2	28,5%
"2"	3	42,9%

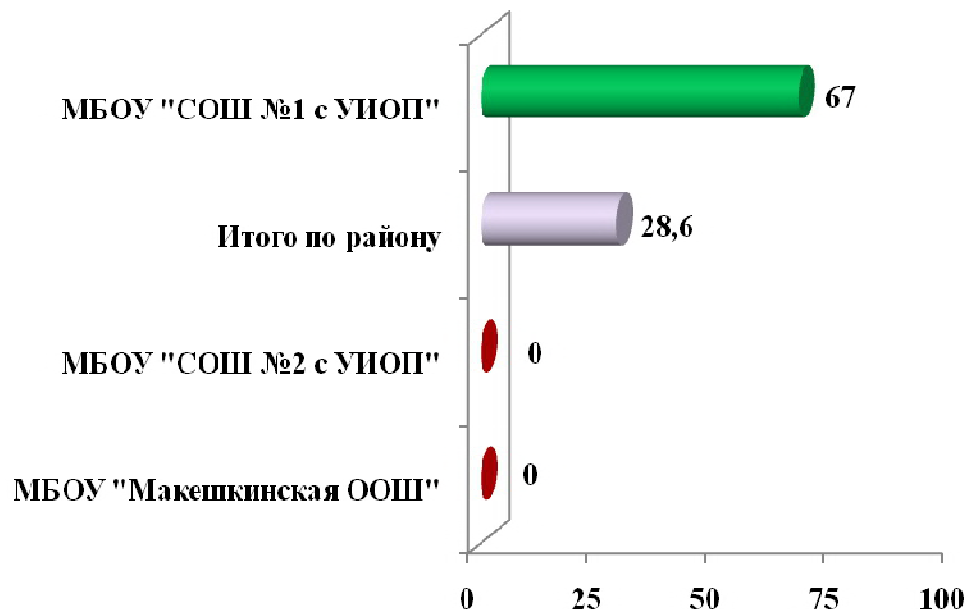


Качество знаний

по результатам основного государственного экзамена /по выбору/
по информатике и ИКТ 15 июня 2016г.

Диаграмма 5

Качество знаний



Средний показатель качества знаний по району
(по результату тестирования) – **28,6 % (-26%)**.
Средний показатель качества знаний по области
(по результату тестирования) – **54,6%**.

Рейтинг

образовательных учреждений Новооскольского района
по результатам основного государственного экзамена /по выбору/
выпускников 9 классов (информатика и ИКТ, 15 июня 2016г.)

Таблица 4

Место	Наименование ОУ
1	МБОУ "СОШ №1 с УИОП"
2	МБОУ "СОШ №2 с УИОП"
3	МБОУ "Макешкинская ООШ"

Итоговое место в рейтинге общеобразовательных учреждений было выведено из средних показателей: средний балл, средняя оценка, качество знаний.

Заключение МЦОКО:

Основной государственный экзамен /по выбору/ **по информатике и ИКТ** выпускников **9 классов** общеобразовательных учреждений Новооскольского района проводился **15 июня 2016 года** в форме тестов.

Количество учащихся, принявших участие в тестировании – **7**, что составило **100%** от общего числа участников ОГЭ по выбору по информатике и ИКТ.

Средний балл по району – **7,9**;

выше среднего балла по району:

МБОУ «СОШ №1 с УИОП» (14,7),

ниже среднего балла по району:

МБОУ «СОШ №2 с УИОП» (6), МБОУ «Макешкинская ООШ» (1,67).

Средняя оценка по району – **3**:

выше средней оценки по району:

МБОУ «СОШ №1 с УИОП» (4), МБОУ «СОШ №2 с УИОП» (3),

ниже средней оценки по району:

МБОУ «Макешкинская ООШ» (2).

Учащиеся Новооскольского района не все выполнили минимальное количество баллов (5) на удовлетворительную оценку и выше. **Трое** получили оценку «2» (**МБОУ «Макешкинская ООШ»**), что составило **29%** от числа участников ОГЭ по выбору по информатике и ИКТ. Максимальное количество баллов (23), возможных при успешном выполнении заданий работы, никто из участников не набрал.

Средний показатель качества знаний по району – **28,6%**;

выше среднего показателя качества знаний по району :

МБОУ «СОШ №1 с УИОП» (67%),

ниже среднего показателя качества знаний по району:

МБОУ «СОШ №2 с УИОП» (0%), МБОУ «Макешкинская ООШ» (0%).

По району **показатель «успеваемость» – 57,1%**

По области **показатель «успеваемость» – 90,6%** .

По результатам основного государственного экзамена /по выбору/ по информатике и ИКТ выпускников 9 классов образовательных организаций Белгородской области можно сделать вывод, что средний балл, средняя оценка и средний показатель качества знаний в Новооскольском районе ниже областных, что видно из таблицы:

Таблица 5

	По области	По району	В сравнении с областным
Средний балл	11,9	7,9	-4
Средняя оценка	3,6	3	-0,6
Качество знаний	54,6%	28,6%	-26%

Таблица 6

Шкала перевода в оценку:

Отметка по пятибальной шкале	«2»	«3»	«4»	«5»
Общий балл	0-4	5-11	12-17	18-22

Результаты ОГЭ по предмету «Информатика и ИКТ» / 2016г.

№	Балл	Количество учеников	Процент от общего количества
1	0	1	14,29%
2	1		
3	2	1	14,29%
4	3	1	14,29%
5	4		
6	5		
7	6	1	14,29%
8	7		
9	8		
10	9		
11	10		
12	11	1	14,29%
13	12		
14	13		
15	14	1	14,29%
16	15		
17	16		
18	17		
19	18		
20	19	1	14,29%
	Итого по району	7	100%

Сравнительный анализ по основному государственному экзамену /по выбору/ по ИНФОРМАТИКЕ И ИКТ учащихся 9 классов	2012-2013 уч.г.			2013-2014 уч.г.			2014-2015 уч.г.			2015-2016 уч.г.				
	Средний балл	Средняя оценка	Качество знаний	Средний балл	Средняя оценка	Качество знаний	Средний балл	Средняя оценка	Качество знаний	Средний балл	Средняя оценка	Качество знаний	динамика (оценка)	Динамика (качество знаний)
СОШ														
МБОУ "СОШ №1 с УИОП"	-	-	-	-	-	-	-	-	-	14,7	3	67%	-	-
МБОУ "СОШ №2 с УИОП"	-	-	-	17	4	100%	-	-	-	6	3	0%	-	-
МБОУ "СОШ №3"	-	-	-	-	-	-	-	-	-	-	-	-	-	-
МБОУ "СОШ №4"	-	-	-	-	-	-	-	-	-	-	-	-	-	-
МБОУ "Беломестненская СОШ"	-	-	-	-	-	-	-	-	-	-	-	-	-	-
МБОУ "Великомихайловская СОШ"	-	-	-	-	-	-	-	-	-	-	-	-	-	-
МБОУ "Глинновская СОШ"	-	-	-	-	-	-	-	-	-	-	-	-	-	-
МБОУ "Голубинская СОШ"	-	-	-	-	-	-	-	-	-	-	-	-	-	-
МБОУ "Львовская СОШ"	-	-	-	-	-	-	-	-	-	-	-	-	-	-
МБОУ "Новобезгинская СОШ"	-	-	-	-	-	-	-	-	-	-	-	-	-	-
МБОУ "Старобезгинская СОШ"	-	-	-	-	-	-	-	-	-	-	-	-	-	-
МБОУ "Тростенецкая СОШ"	-	-	-	-	-	-	-	-	-	-	-	-	-	-
МБОУ "Шараповская СОШ"	-	-	-	-	-	-	-	-	-	-	-	-	-	-
МБОУ "Ярская СОШ"	-	-	-	-	-	-	-	-	-	-	-	-	-	-
ООШ														
МБОУ "Богородская ООШ"	-	-	-	-	-	-	-	-	-	-	-	-	-	-
МБОУ "Васильдольская ООШ"	-	-	-	-	-	-	-	-	-	-	-	-	-	-
МБОУ "Киселевская ООШ"	-	-	-	-	-	-	-	-	-	-	-	-	-	-
МБОУ "Макешкинская ООШ"	-	-	-	-	-	-	-	-	-	1,67	2	0%	-	-
МБОУ "Немцевская ООШ"	-	-	-	-	-	-	-	-	-	-	-	-	-	-
МБОУ "Ольховатская ООШ"	-	-	-	-	-	-	-	-	-	-	-	-	-	-
МБОУ "Оскольская ООШ"	-	-	-	-	-	-	-	-	-	-	-	-	-	-
6МБОУ "Прибрежная ООШ"	-	-	-	-	-	-	-	-	-	-	-	-	-	-
МБОУ "Солонец-Полянская ООШ"	-	-	-	-	-	-	-	-	-	-	-	-	-	-
Итого по району	-	-	-	17	4	100%	-	-	-	7,9	3	28,6%	-	-

Информационно-статистический отчет

**«Итоги основного государственного экзамена
по выбору *по географии*
выпускников 9 классов общеобразовательных
учреждений Новооскольского района»**

Уровень: основной государственный экзамен (ОГЭ)

Предмет: география

Класс: 9 классы ОУ Новооскольского района

Дата тестирования: 15 июня 2016 года

Выборка исследования: – 100%

КИМ: представлен БелРЦОКО

Данные об учащихся 9 классов на 15 июня 2016г.

Таблица 2

Всего учащихся 9 классов в ОУ района (ОГЭ)	363	
Количество учащихся 9 классов в ОУ района, принявших участие в ОГЭ по предмету по выбору	69	100%
Количество учащихся 9 классов в ОУ района, не принявших участие в ОГЭ по предмету по выбору	0	0%
Количество учащихся 9 классов, не принявших участие в ОГЭ по предмету по выбору без уважительных причин	0	0%

Диаграмма 1

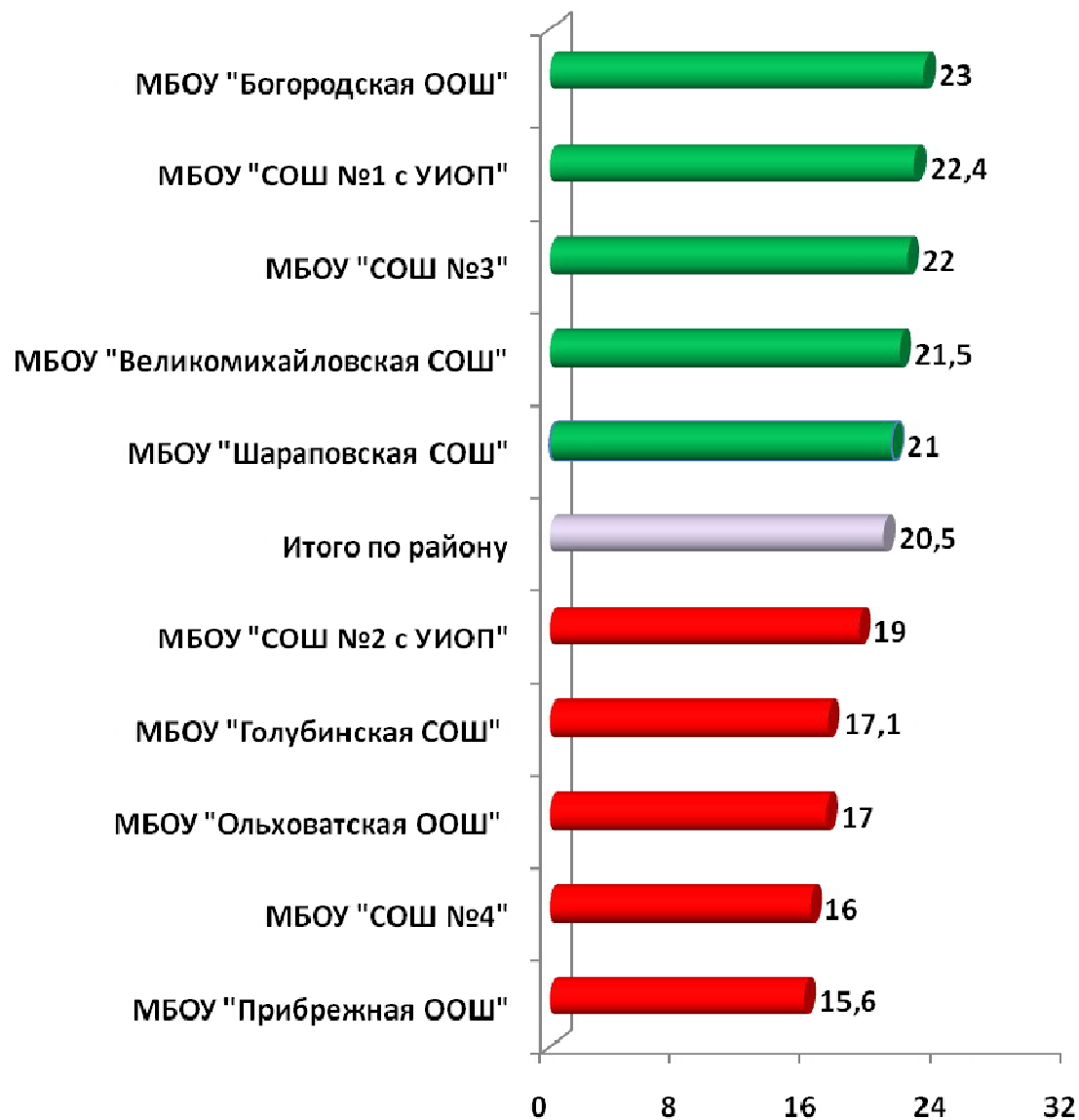


Средний балл

по итогам основного государственного экзамена /по выбору/
по география

Диаграмма 2

Средний балл



Средний балл по району (по результату тестирования) – 20,5 (+4,4).


Средний балл по области (по результату тестирования) – 16,1.

Средняя оценка

по итогам основного государственного экзамена /по выбору/
по географии

Диаграмма 3

Средняя оценка



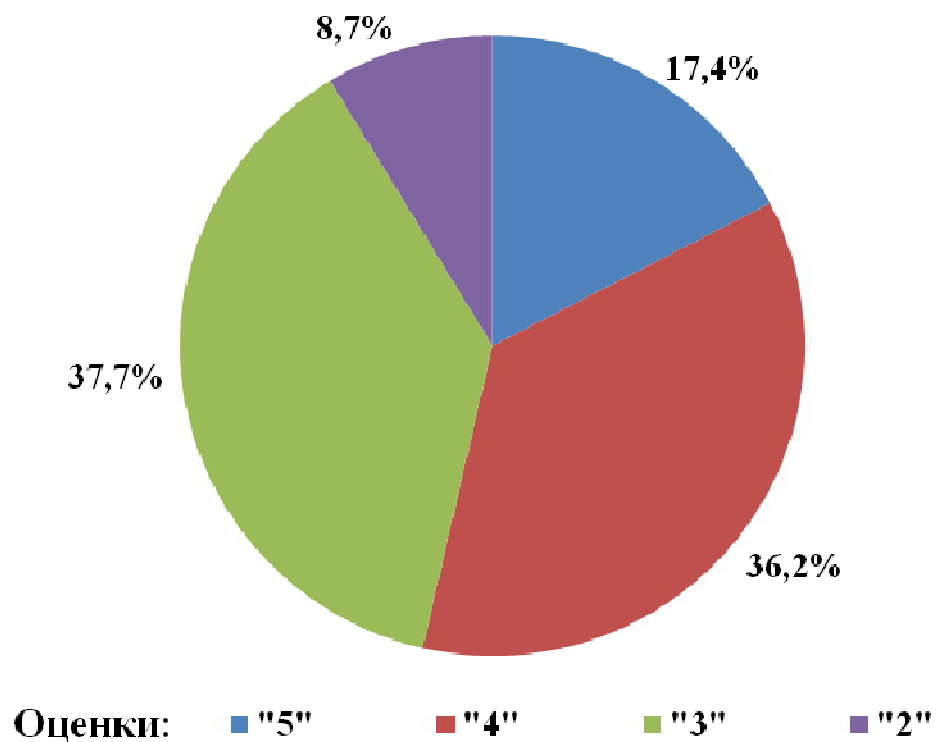
Средняя оценка по району (по результату тестирования) – 3,6 (+0,4).

Средняя оценка по области (по результату тестирования) – 3,2.

Качественные показатели по итогам основного государственного экзамена/ по выбору/ по географии, 15 июня 2016г.

Таблица 3

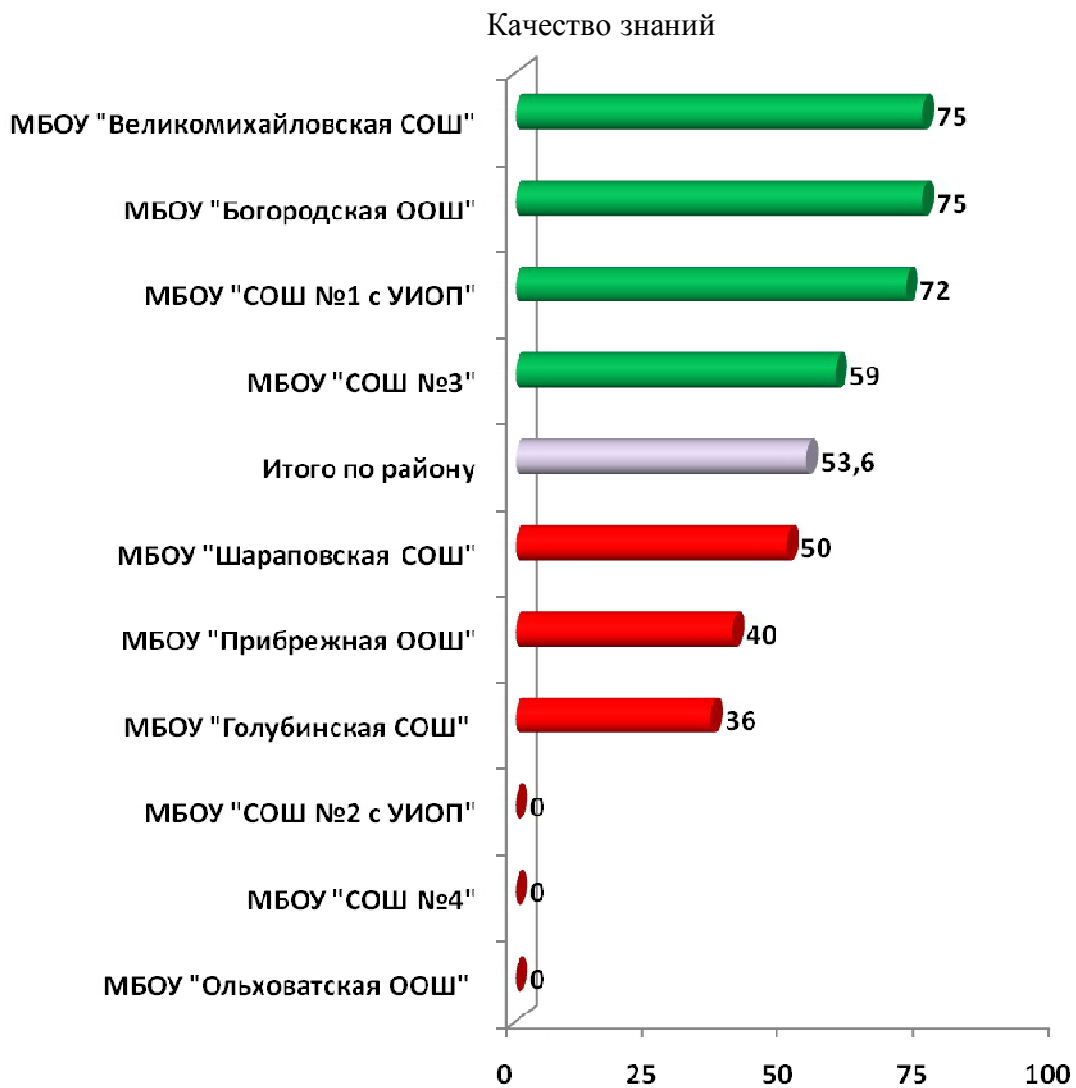
оценка	количество по району	% от числа участников мониторинга
"5"	12	17,4%
"4"	25	36,2%
"3"	26	37,7%
"2"	6	8,7%



Качество знаний

по результатам основного государственного экзамена /по выбору/
по географии 15 июня 2016г.

Диаграмма 5



Средний показатель качества знаний по району
(по результату тестирования) – **53,6 % (+15,6%)**.

Средний показатель качества знаний по области
(по результату тестирования) – **38%**.

Рейтинг

образовательных учреждений Новооскольского района
по результатам основного государственного экзамена /по выбору/
выпускников 9 классов (география, 15 июня 2016г.)

Таблица 4

Место	Наименование ОУ
1	МБОУ "Богородская ООШ"
	МБОУ "Великомихайловская СОШ"
2	МБОУ "СОШ №3"
3	МБОУ "СОШ №1 с УИОП"
4	МБОУ "Шараповская СОШ"
5	МБОУ "Голубинская СОШ"
	МБОУ "СОШ №2 с УИОП"
6	МБОУ "Ольховатская ООШ"
	МБОУ "Прибрежная ООШ"
7	МБОУ "СОШ №4"

Итоговое место в рейтинге общеобразовательных учреждений было выведено из средних показателей: средний балл, средняя оценка, качество знаний.

Заключение МЦОКО:

Основной государственный экзамен /по выбору/ **по географии** выпускников **9 классов** общеобразовательных учреждений Новооскольского района проводился **15 июня 2016 года** в форме тестов.

Количество учащихся, принявших участие в тестировании – **69**, что составило **100%** от общего числа участников ОГЭ по выбору по географии.

Средний балл по району – **20,5**;

выше среднего балла по району:

МБОУ «Богородская ООШ» (23), МБОУ «СОШ №1 с УИОП» (22,4), МБОУ «СОШ №3» (22), МБОУ «Великомихайловская СОШ» (21,5), МБОУ «Шараповская СОШ» (21),

ниже среднего балла по району:

МБОУ «СОШ №2 с УИОП» (19), МБОУ «Голубинская СОШ» (17,1), МБОУ «Ольховатская ООШ» (17), МБОУ «СОШ №4» (16), МБОУ «Прибрежная ООШ» (15,6).

Средняя оценка по району – **3,6**:

выше средней оценки по району:

МБОУ «Великомихайловская СОШ» (4), МБОУ «СОШ №1 с УИОП» (3,9), МБОУ «СОШ №3» (3,84), МБОУ «Богородская ООШ» (3,75),

ниже средней оценки по району:

МБОУ «Шарповская СОШ» (3,5), МБОУ «Голубинская СОШ» (3,27), МБОУ «СОШ №2 с УИОП» (3), МБОУ «СОШ №4» (3), МБОУ «Ольховатская ООШ» (3), МБОУ «Прибрежная ООШ» (2,8).

Учащиеся Новооскольского района не все выполнили минимальное количество баллов (12) на удовлетворительную оценку и выше. **Шесть** получили оценку «2» (**МБОУ «СОШ №2 с УИОП» - 1, МБОУ «СОШ №3» - 1, МБОУ «Голубинская СОШ» - 1, МБОУ «Прибрежная ООШ» - 3**), что составило **9%** от числа участников ОГЭ по выбору по географии. Максимальное количество баллов (32), возможных при успешном выполнении заданий работы, никто из участников не набрал.

Средний показатель качества знаний по району – **53,6%**;

выше среднего показателя качества знаний по району :

МБОУ «Великомихайловская СОШ» (75%), МБОУ «Богородская ООШ» (75 %), МБОУ «СОШ №1 с УИОП» (72%), МБОУ «СОШ №3» (59%),

ниже среднего показателя качества знаний по району :

МБОУ «Шараповская СОШ» (50%), МБОУ «Прибрежный ООШ» (40 %), МБОУ «Голубинская СОШ» (36%), МБОУ «СОШ №2 с УИОП» (0%), МБОУ «СОШ №4» (0%), МБОУ «Ольховатская ООШ» (0%).

По району **показатель «успеваемость» – 91,3%**

По области **показатель «успеваемость» – 69,8% .**

По результатам основного государственного экзамена /по выбору/ по географии выпускников 9 классов образовательных организаций Белгородской области можно сделать вывод, что средний балл, средняя оценка и средний показатель качества знаний в Новооскольском районе выше областных, что видно из таблицы:

Таблица 5

	По области	По району	В сравнении с областным
Средний балл	16,1	20,5	+4,4
Средняя оценка	3,2	3,6	+0,4
Качество знаний	38%	53,6%	+15,6%

Таблица 6

Шкала перевода в оценку:

Отметка по пятибальной шкале	«2»	«3»	«4»	«5»
Общий балл	0-11	12-19	20-26	27-32

Результаты ОГЭ по предмету «География» / 2016г.

№	Балл	Количество учеников	Процент от общего количества
1	5	1	1,5%
2	6		
3	7		
4	8	1	1,5%
5	9	2	2,9%
6	10	2	2,9%
7	11		
8	12	2	2,9%
9	13	1	1,5%
10	14	3	4,3%
11	15	1	1,5%
12	16	1	1,5%
13	17	5	7,2%
14	18	5	7,2%
15	19	8	11,6%
16	20	5	7,2%
17	21	2	2,9%
18	22	1	1,5%
19	23	1	1,5%
20	24	3	4,3%
21	25	6	8,6%
22	26	7	10,1%
23	27	7	10,1%
24	28	1	1,5%
25	29	2	2,9%
26	30	2	2,9%
27	31		
28	32		
	Итого по району	69	100%

Сравнительный анализ по основному государственному экзамену /по выбору/ по ГЕОГРАФИИ учащихся 9 классов	2012-2013 уч.г.			2013-2014 уч.г.			2014-2015 уч.г.			2015-2016 уч.г.				
	Средний балл	Средняя оценка	Качество знаний	Средний балл	Средняя оценка	Качество знаний	Средний балл	Средняя оценка	Качество знаний	Средний балл	Средняя оценка	Качество знаний	динамика (оценка)	Динамика (качество знаний)
СОШ														
МБОУ "СОШ №1 с УИОП"	-	-	-	-	-	-	-	-	-	22,4	3,9	72%	-	-
МБОУ "СОШ №2 с УИОП"	-	-	-	-	-	-	-	-	-	19	3	0%	-	-
МБОУ "СОШ №3"	32	5	100%	-	-	-	-	-	-	22	3,84	59%	-	-
МБОУ "СОШ №4"	-	-	-	-	-	-	-	-	-	16	3	0%	-	-
МБОУ "Беломестненская СОШ"	-	-	-	-	-	-	-	-	-	-	-	-	-	-
МБОУ "Великомихайловская СОШ"	-	-	-	-	-	-	-	-	-	21,5	4	75%	-	-
МБОУ "Глинновская СОШ"	-	-	-	-	-	-	-	-	-	-	-	-	-	-
МБОУ "Голубинская СОШ"	-	-	-	24,67	4	100%	-	-	-	17,1	3,27	36%	-	-
МБОУ "Львовская СОШ"	-	-	-	-	-	-	-	-	-	-	-	-	-	-
МБОУ "Новобезгинская СОШ"	-	-	-	-	-	-	-	-	-	-	-	-	-	-
МБОУ "Старобезгинская СОШ"	-	-	-	-	-	-	-	-	-	-	-	-	-	-
МБОУ "Тростенецкая СОШ"	-	-	-	-	-	-	-	-	-	-	-	-	-	-
МБОУ "Шараповская СОШ"	-	-	-	-	-	-	-	-	-	21	3,5	50%	-	-
МБОУ "Ярская СОШ"	-	-	-	-	-	-	-	-	-	-	-	-	-	-
ООШ														
МБОУ "Богородская ООШ"	-	-	-	-	-	-	-	-	-	23	3,75	75%	-	-
МБОУ "Васильдольская ООШ"	-	-	-	-	-	-	-	-	-	-	-	-	-	-
МБОУ "Киселевская ООШ"	-	-	-	-	-	-	-	-	-	-	-	-	-	-
МБОУ "Макешкинская ООШ"	-	-	-	-	-	-	-	-	-	-	-	-	-	-
МБОУ "Немцевская ООШ"	-	-	-	-	-	-	-	-	-	-	-	-	-	-
МБОУ "Ольховатская ООШ"	31,5	5	100%	-	-	-	-	-	-	17	3	0%	-	-
МБОУ "Оскольская ООШ"	-	-	-	-	-	-	-	-	-	-	-	-	-	-
6МБОУ "Прибрежная ООШ"	-	-	-	-	-	-	-	-	-	15,6	2,8	40%	-	-
МБОУ "Солонец-Полянская ООШ"	-	-	-	-	-	-	-	-	-	-	-	-	-	-
Итого по району	31,67	5	100%	24,67	4	100%	-	-	-	20,5	3,6	53,6%		

Информационно-статистический отчет

**«Итоги основного государственного экзамена
по выбору *по биологии*
выпускников 9 классов общеобразовательных
учреждений Новооскольского района»**

Уровень: основной государственный экзамен (ОГЭ)

Предмет: биология

Класс: 9 классы ОУ Новооскольского района

Дата тестирования: 09 июня, 15 июня, 21 июня 2016 года

Выборка исследования: – 100%

КИМ: представлен БелРЦОКО

Данные об учащихся 9 классов на 09 июня, 15 июня, 21 июня 2016г.

Таблица 2

Всего учащихся 9 классов в ОУ района (ОГЭ)	363	
Количество учащихся 9 классов в ОУ района, принявших участие в ОГЭ по предмету по выбору	126	100%
Количество учащихся 9 классов в ОУ района, не принявших участие в ОГЭ по предмету по выбору	0	0%
Количество учащихся 9 классов, не принявших участие в ОГЭ по предмету по выбору без уважительных причин	0	0%

Диаграмма 1

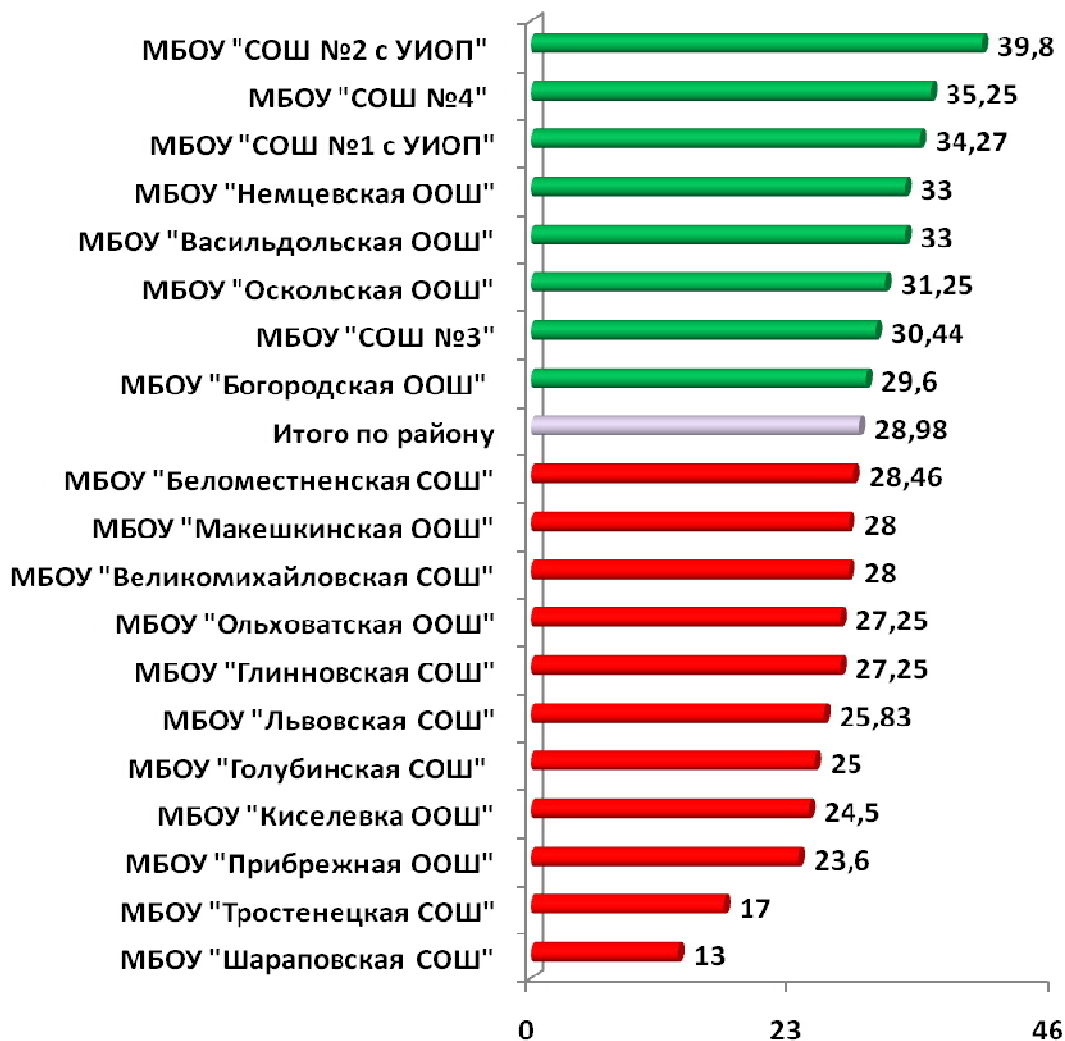


Средний балл

по итогам основного государственного экзамена /по выбору/
по биологии

Диаграмма 2

Средний балл



Средний балл **по району** (по результату тестирования) – **28,98 (-0,62)**.

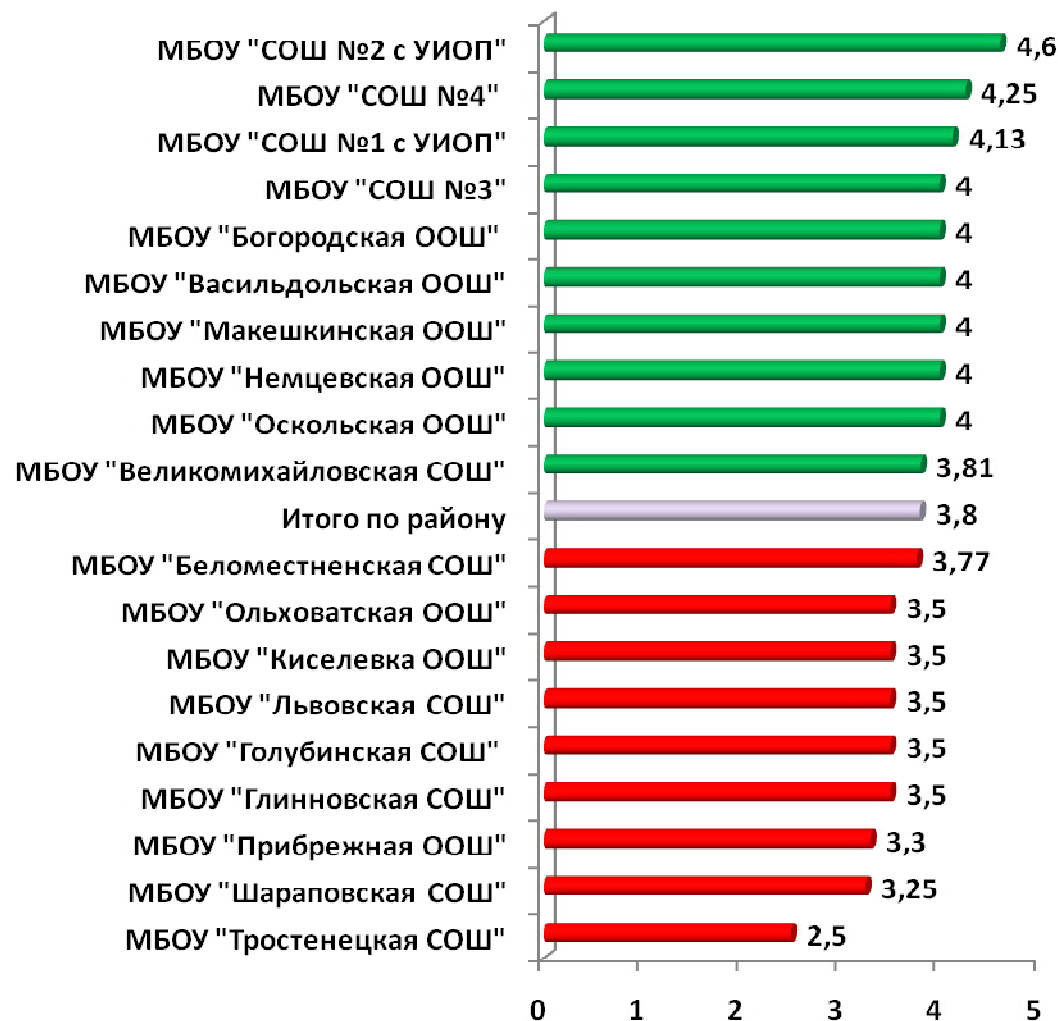
Средний балл **по области** (по результату тестирования) – **29,6**.

Средняя оценка

по итогам основного государственного экзамена /по выбору/
по биологии

Диаграмма 3

Средняя оценка



Средняя оценка **по району** (по результату тестирования) – **3,8 (-0,1)**.

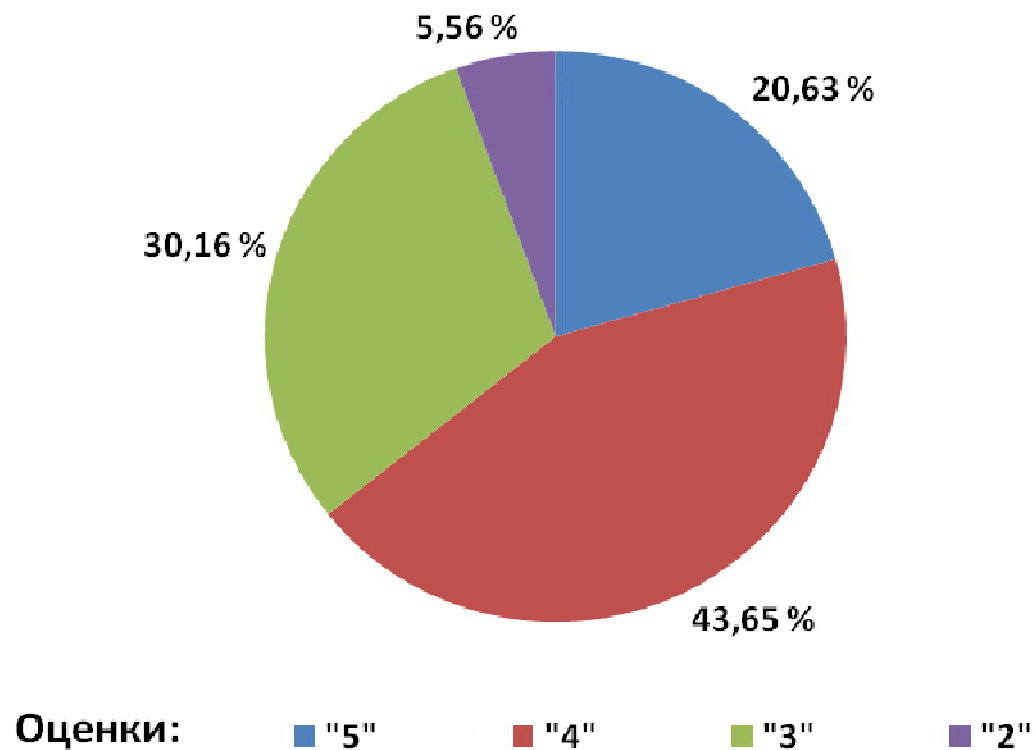
Средняя оценка **по области** (по результату тестирования) – **3,9**.

Качественные показатели по итогам основного государственного экзамена/ по выбору/
по биологии , на 09 июня, 15 июня, 21 июня 2016г.

Таблица 3

оценка	количество по району	% от числа участников мониторинга
"5"	26	20,63%
"4"	55	43,65%
"3"	38	30,16%
"2"	7	5,56%

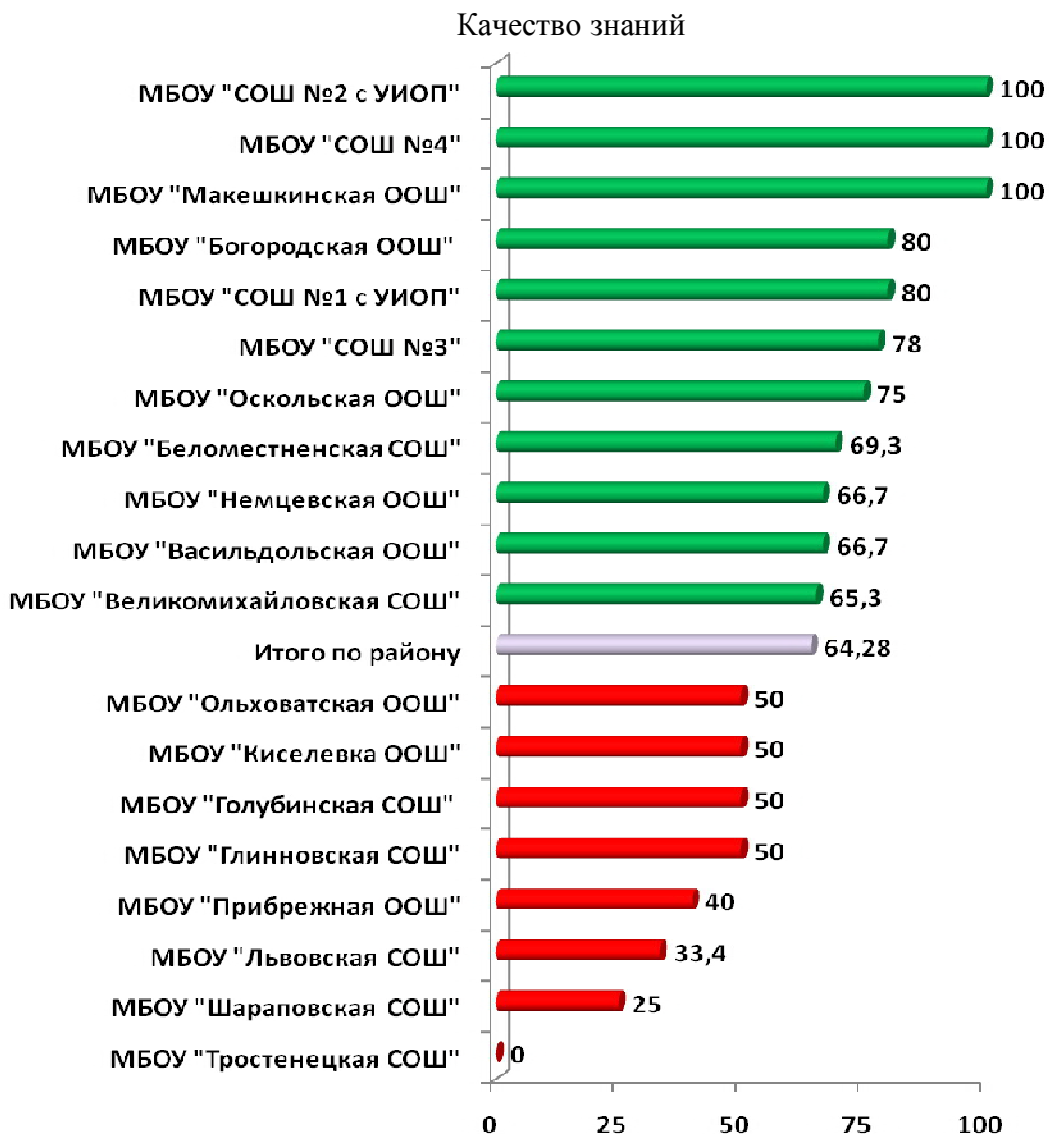
Диаграмма 4



Качество знаний

по результатам основного государственного экзамена /по выбору/
по биологии, 09 июня, 15 июня, 21 июня 2016г.

Диаграмма 5



Средний показатель качества знаний **по району**
(по результату тестирования) – **64,28% (-9,22%)**.

Средний показатель качества знаний по области
(по результату тестирования) – **73,5%**.

Рейтинг

образовательных учреждений Новооскольского района
по результатам основного государственного экзамена

/по выбору/ выпускников **9 классов**

(биология, 09 июня, 15 июня, 21 июня 2016г.)

Таблица 4

Место	Наименование ОУ
1	МБОУ "СОШ №2 с УИОП"
2	МБОУ "СОШ №4"
3	МБОУ "СОШ №1 с УИОП"
4	МБОУ "Богородская ООШ"
	МБОУ "Оскольская ООШ"
	МБОУ "СОШ №3"
5	МБОУ "Васильдольская ООШ"
	МБОУ "Макешкинская ООШ"
	МБОУ "Немцевская ООШ"
6	МБОУ "Беломестненская СОШ"
7	МБОУ "Великомихайловская СОШ"
8	МБОУ "Глинновская СОШ"
	МБОУ "Ольховатская ООШ"
9	МБОУ "Голубинская СОШ"
10	МБОУ "Киселевка ООШ"
	МБОУ "Львовская СОШ"
11	МБОУ "Прибрежная ООШ"
12	МБОУ "Шараповская СОШ"
13	МБОУ "Тростенецкая СОШ"

Итоговое место в рейтинге общеобразовательных учреждений было выведено из средних показателей: средний балл, средняя оценка, качество знаний.

Заключение МЦОКО:

Основной государственный экзамен /по выбору/ по биологии выпускников 9 классов общеобразовательных учреждений Новооскольского района проводился 09 июня, 15 июня, 21 июня 2016г в форме тестов.

Количество учащихся, принявших участие в тестировании – 126, что составило 100% от общего числа участников ОГЭ по выбору по биологии.

Средний балл по району – 28,98;

выше среднего балла по району :

МБОУ «СОШ №2 с УИОП» (39,8), МБОУ «СОШ №4» (35,25), МБОУ «СОШ №1 с УИОП» (34,27), МБОУ «Васильдольская ООШ» (33), МБОУ «Немецкая ООШ» (33), МБОУ «Оскольская ООШ» (31,25), МБОУ «СОШ №3» (30,44), МБОУ «Богородская ООШ» (29,6),

ниже среднего балла по району :

МБОУ «Беломестненская СОШ» (28,46), МБОУ «Великомихайловская СОШ» (28), МБОУ «Макешкинская ООШ» (28), МБОУ «Глинновская СОШ» (27,25), МБОУ «Ольховатская ООШ» (27,25), МБОУ «Львовская СОШ» (25,83), МБОУ «Голубинская СОШ» (25), МБОУ «Киселевская ООШ» (24,5), МБОУ «Прибрежная ООШ» (23,6), МБОУ «Тростенецкая СОШ» (17), МБОУ «Шараповская СОШ» (13).

Средняя оценка по району – 3,8:

выше средней оценки по району :

МБОУ «СОШ №2 с УИОП» (4,6), МБОУ «СОШ №4» (4,25), МБОУ «СОШ №1 с УИОП» (4,13), МБОУ «СОШ №3» (4), МБОУ «Богородская ООШ» (4), МБОУ «Васильдольская ООШ» (4), МБОУ «Макешкинская ООШ» (4), МБОУ «Немецкая ООШ» (4), МБОУ «Оскольская ООШ» (4), МБОУ «Великомихайловская СОШ» (3,81),

ниже средней оценки по району:

МБОУ «Беломестненская СОШ» (3,77), МБОУ «Глинновская СОШ» (3,5), МБОУ «Голубинская СОШ» (3,5), МБОУ «Ольховатская ООШ» (3,5), МБОУ «Киселевская ООШ» (3,5), МБОУ «Львовская СОШ» (3,5), МБОУ «Прибрежная ООШ» (3,3), МБОУ «Шараповская СОШ» (3,25), МБОУ «Тростенецкая СОШ» (2,5).

Учащиеся Новооскольского района не все выполнили минимальное количество баллов (13) на удовлетворительную оценку и выше. Семь учащихся получили оценку «2» (МБОУ «Беломестненская СОШ» - 1, МБОУ «Великомихайловская СОШ» - 2, МБОУ «Тростенецкая СОШ» - 1, МБОУ «Шараповская СОШ» -1, МБОУ «Прибрежная ООШ» - 2) , что составило 5,56% от участников ОГЭ по биологии, предмету по выбору.

Максимальное количество баллов (46), возможных при успешном выполнении заданий работы, никто из участников не набрал.

Средний показатель качества знаний по району – 64,28%;

выше среднего показателя качества знаний по району :

МБОУ «СОШ №2 с УИОП» (100%), МБОУ «СОШ №4» (100%), МБОУ «Макешкинская ООШ» (100%), МБОУ «СОШ №1 с УИОП» (80%), МБОУ «Богородская ООШ» (80%), МБОУ «СОШ №3» (78%), МБОУ «Оскольская ООШ» (75%), МБОУ «Беломестненская СОШ» (69,3), МБОУ «Немецкая ООШ» (66,7%), МБОУ «Васильдольская ООШ» (66,7%), МБОУ «Великомихайловская СОШ» (65,3%),

ниже среднего показателя качества знаний по району:

МБОУ «Глинновская СОШ» (50%), МБОУ «Голубинская СОШ» (50%), МБОУ «Киселевская ООШ» (50%), МБОУ «Ольховатская ООШ» (50%), МБОУ «Прибрежная ООШ» (40%), МБОУ «Львовская СОШ» (33,4), МБОУ «Шараповская СОШ» (25%), МБОУ «Тростенецкая СОШ» (0%).

По району **показатель «успеваемость»** – 94,44% .

По области **показатель «успеваемость»** – 95,9% .

По результатам основного государственного экзамена /по выбору/ по биологии выпускников 9 классов образовательных организаций Белгородской области можно сделать вывод, что средний балл, средняя оценка и средний показатель качества знаний в Новооскольском районе ниже областных, что видно из таблицы:

Таблица 5

	По области	По району	В сравнении с областным
Средний балл	29,6	28,98	-0,62
Средняя оценка	3,9	3,8	-0,1
Качество знаний	73,5%	64,28%	-9,22%

Таблица 6

Шкала перевода в оценку:

Отметка по пятибальной шкале	«2»	«3»	«4»	«5»
Общий балл	0-12	13-25	26-36	37-46

Результаты ОГЭ по предмету «Биологии» / 2016г.

№	Балл	Количество учеников	Процент от общего количества
1	3	1	0,8%
2	4		
3	5		
4	6		
5	7		
6	8		
7	9		
8	10	1	0,8%
9	11	2	1,6%
10	12	3	2,4%
11	13	2	1,6%
12	14		
13	15	2	1,6%
14	16	2	1,6%
15	17	1	0,8%
16	18	2	1,6%
17	19	3	2,4%
18	20	4	3,2%
19	21	11	8,7%
20	22	1	0,8%
21	23	4	3,2%
22	24	1	0,8%
23	25	5	3,9%
24	26	1	0,8%
25	27	1	0,8%
26	28	5	3,9%
27	29	3	2,4%
28	30	5	3,9%
29	31	5	3,9%
30	32	7	5,6%
31	33	4	3,2%
32	34	6	4,8%
33	35	9	7,1%
34	36	9	7,1%
35	37	5	3,9%
36	38	6	4,8%
37	39	3	2,4%
38	40	6	4,8%
39	41	2	1,6%
40	42	2	1,6%
41	43		
42	44	2	1,6%
43	45		
44	46		
	Итого по району	126	100%

Сравнительный анализ по основному государственному экзамену /по выбору/ по БИОЛОГИИ учащихся 9 классов	2012-2013 уч.г.			2013-2014 уч.г.			2014-2015 уч.г.			2015-2016 уч.г.				
	Средний балл	Средняя оценка	Качество знаний	Средний балл	Средняя оценка	Качество знаний	Средний балл	Средняя оценка	Качество знаний	Средний балл	Средняя оценка	Качество знаний	динамика (оценка)	Динамика (качество знаний)
СОШ														
МБОУ "СОШ №1 с УИОП"	35,13	4,5	87,5%	36,64	4,64	100%	36,4	4,5	100%	34,27	4,13	80%	-0,37	-20%
МБОУ "СОШ №2 с УИОП"	28	4	50%	40,05	5	100%	-	-	-	39,8	4,6	100%	-	-
МБОУ "СОШ №3"	30	4	100%	38	5	100%	-	-	-	30,44	4	78%	-	-
МБОУ "СОШ №4"	-	-	-	40,75	5	100%	-	-	-	35,25	4,25	100%	-	-
МБОУ "Беломестненская СОШ"	-	-	-	41	5	100%	-	-	-	28,46	3,77	69,3%	-	-
МБОУ "Великомихайловская СОШ"	31,29	4,09	82,35%	37,75	5	100%	-	-	-	28	3,81	65,3%	-	-
МБОУ "Глинновская СОШ"	-	-	-	-	-	-	-	-	-	27,25	3,5	50%	-	-
МБОУ "Голубинская СОШ"	37,5	5	100%	-	-	-	-	-	-	25	3,5	50%	-	-
МБОУ "Львовская СОШ"	-	-	-	-	-	-	-	-	-	25,83	3,5	33,4%	-	-
МБОУ "Новобезгинская СОШ"	34	4,33	100%	35,67	4,33	100%	-	-	-	-	-	-	-	-
МБОУ "Старобезгинская СОШ"	-	-	-	-	-	-	41	5	100%	-	-	-	-	-
МБОУ "Тростенецкая СОШ"	-	-	-	-	-	-	-	-	-	17	2,5	0%	-	-
МБОУ "Шараповская СОШ"	-	-	-	-	-	-	-	-	-	13	3,25	25%	-	-
МБОУ "Ярская СОШ"	26	4	100%	39	5	100%	-	-	-	-	-	-	-	-
ООШ														
МБОУ "Богородская ООШ"	-	-	-	-	-	-	-	-	-	29,6	4	80%	-	-
МБОУ "Васильдольская ООШ"	-	-	-	-	-	-	-	-	-	33	4	66,7%	-	-
МБОУ "Киселевская ООШ"	34	4	100%	-	-	-	-	-	-	24,5	3,5	50%	-	-
МБОУ "Макешкинская ООШ"	-	-	-	-	-	-	-	-	-	28	4	100%	-	-
МБОУ "Немцевская ООШ"	-	-	-	-	-	-	-	-	-	33	4	66,7%	-	-
МБОУ "Ольховатская ООШ"	-	-	-	-	-	-	-	-	-	27,25	3,5	50%	-	-
МБОУ "Оскольская ООШ"	-	-	-	-	-	-	-	-	-	31,25	4	75%	-	-
МБОУ "Прибрежная ООШ"	37,5	5	100%	-	-	-	-	-	-	23,6	3,3	40%	-	-
МБОУ "Солонец-Полянская ООШ"	-	-	-	-	-	-	-	-	-	-	-	-	-	-
Итого по району	32,28	4,22	85,19%	37,89	4,78	100%	36,89	4,56	100%	28,98	3,8	64,28%	-0,76	-35,72%

Информационно-статистический отчет

**«Итоги основного государственного экзамена
по выбору *по английскому языку*
выпускников 9 классов общеобразовательных
учреждений Новооскольского района»**

Уровень: основной государственный экзамен (ОГЭ)

Предмет: английский язык

Класс: 9 классы ОУ Новооскольского района

Дата тестирования: 28 мая 2016 года

Выборка исследования: – 100%

КИМ: представлен БелРЦОКО

Данные об учащихя 9 классов на 28 мая 2016г.

Таблица 2

Всего учащихя 9 классов в ОУ района (ОГЭ)	363	
Количество учащихя 9 классов в ОУ района, принявших участие в ОГЭ по предмету по выбору	2	100%
Количество учащихя 9 классов в ОУ района, не принявших участие в ОГЭ по предмету по выбору	0	0%
Количество учащихя 9 классов, не принявших участие в ОГЭ по предмету по выбору без уважительных причин	0	0%

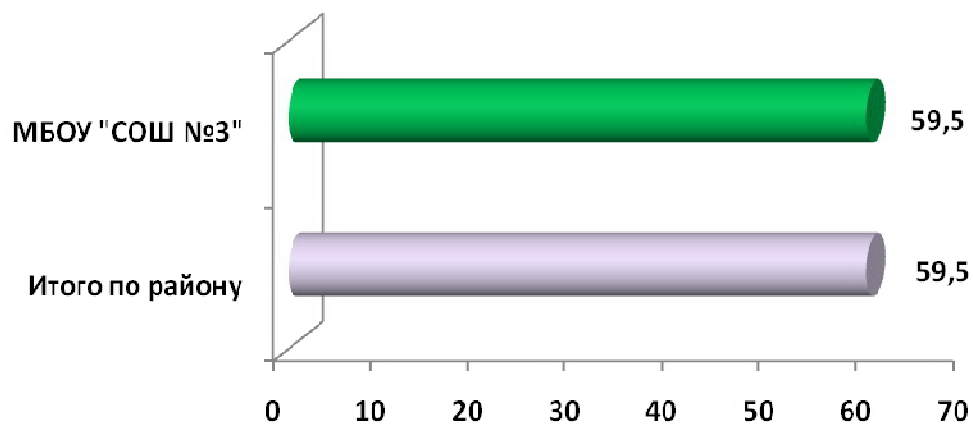
Диаграмма 1



Средний балл
по итогам основного государственного экзамена /по выбору/
по английскому языку

Диаграмма 2

Средний балл

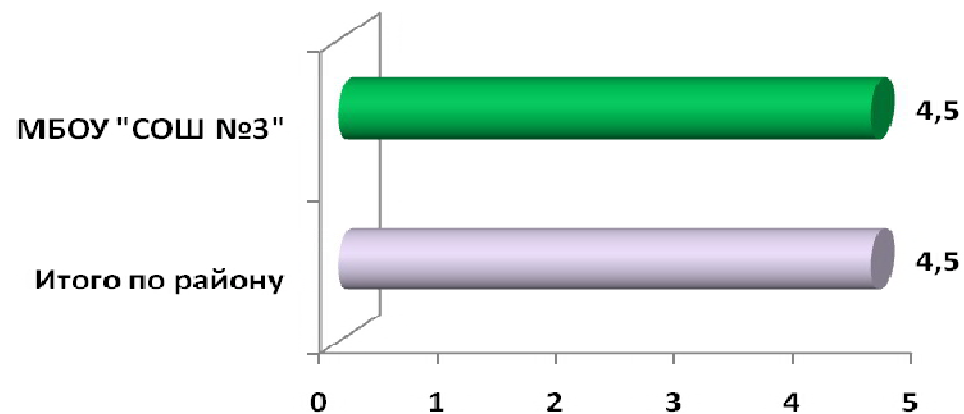


Средний балл **по району** (по результату тестирования) – **59,5 (+6,9)**.
Средний балл **по области** (по результату тестирования) – **52,6**.

Средняя оценка
по итогам основного государственного экзамена /по выбору/
по английскому языку

Диаграмма 3

Средняя оценка



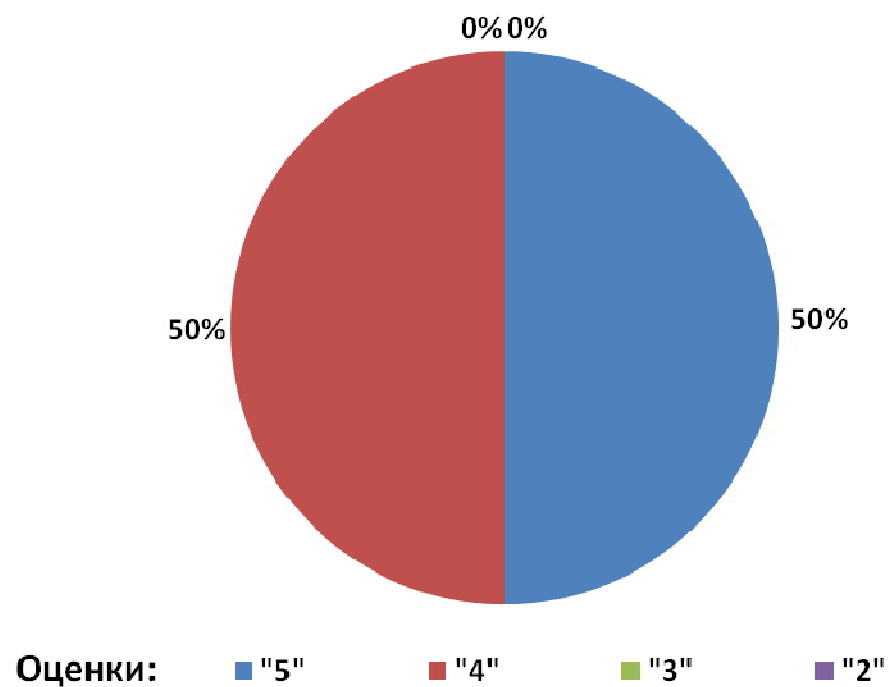
Средняя оценка **по району** (по результату тестирования) – **4,5(+0,4)**.
Средняя оценка **по области** (по результату тестирования) – **4,1**.

Качественные показатели по итогам основного государственного экзамена/ по выбору/
по английскому языку на 28 мая 2016г.

Таблица 3

оценка	количество по району	% от числа участников мониторинга
"5"	1	50%
"4"	1	50%
"3"	0	0%
"2"	0	0%

Диаграмма 4

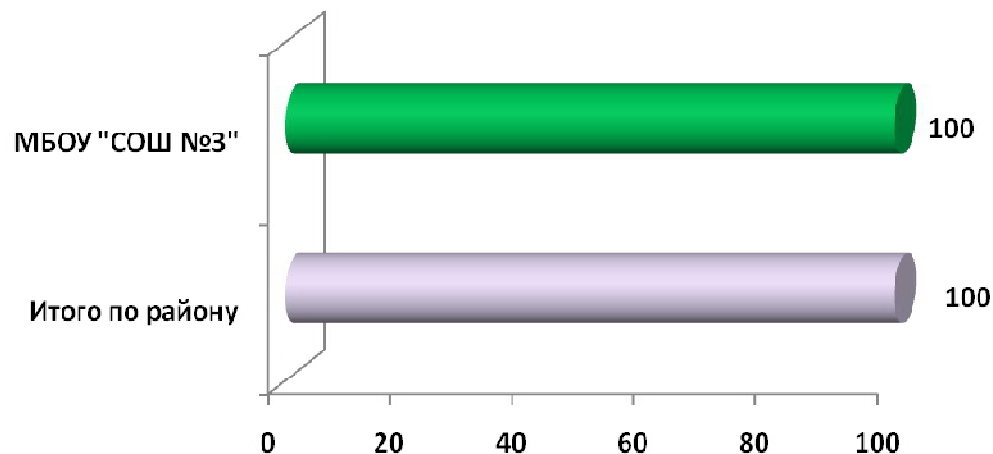


Качество знаний

по результатам основного государственного экзамена /по выбору/
по английскому языку, 28 мая 2016г.

Диаграмма 5

Качество знаний



Средний показатель качества знаний **по району**
(по результату тестирования) – **100%(+23,4%)**.
Средний показатель качества знаний по области
(по результату тестирования) – **76,6.%**.

Рейтинг

образовательных учреждений Новооскольского района
по результатам основного государственного экзамена
/по выбору/ выпускников **9 классов**
(английский язык, 28 мая 2016г.)

Таблица 4

Место	Наименование ОУ
1	МБОУ «СОШ №3»

Итоговое место в рейтинге общеобразовательных учреждений было выведено из средних показателей: средний балл, средняя оценка, качество знаний.

Заключение МЦОКО:

Основной государственный экзамен /по выбору/ **по английскому языку** выпускников **9 классов** общеобразовательных учреждений Новооскольского района проводился **28 мая 2016г** в форме тестов.

Количество учащихся, принявших участие в тестировании – **2**, что составило **100%** от общего числа участников ОГЭ по выбору по английскому языку.

Средний балл по району – **59,5**;

выше среднего балла по району :

МБОУ «СОШ №3» (59,5).

Средняя оценка по району – **4,5**;

выше средней оценки по району :

МБОУ «СОШ №3» (4,5).

Учащиеся Новооскольского района все выполнили минимальное количество баллов (29) на удовлетворительную оценку и выше.

Максимальное количество баллов (70), возможных при успешном выполнении заданий работы, никто из участников не набрал.

Средний показатель качества знаний по району – **100%**;

выше среднего показателя качества знаний по району :

МБОУ «СОШ №3» (100%).

По району **показатель «успеваемость» – 100%** .

По области **показатель «успеваемость» – 76,6%** .

По результатам основного государственного экзамена /по выбору/ по английскому языку выпускников 9 классов образовательных организаций Белгородской области можно сделать вывод, что средний балл, средняя оценка и средний показатель качества знаний в Новооскольском районе выше областных, что видно из таблицы:

Таблица 5

	По области	По району	В сравнении с областным
Средний балл	52,6	59,5	+6,9
Средняя оценка	4,1	4,5	+0,4
Качество знаний	76,6%	100%	+23,4%

Таблица 6

Шкала перевода в оценку:

Отметка по пятибальной шкале	«2»	«3»	«4»	«5»
Общий балл	0-28	29-45	46-58	59-70

Результаты ОГЭ по предмету «Английскому языку» / 2016г.

№	Балл	Количество учеников	Процент от общего количества
1	55	1	50%
2	56		
3	57		
4	58		
5	59		
6	60		
7	61		
8	62		
9	63		
10	64	1	50%
11	65		
12	66		
13	67		
14	68		
15	69		
16	70		
	Итого по району	2	100%

Сравнительный анализ по основному государственному экзамену /по выбору/ по АНГЛИЙСКОМУ ЯЗЫКУ учащихся 9 классов	2012-2013 уч.г.			2013-2014 уч.г.			2014-2015 уч.г.			2015-2016 уч.г.				
	Средний балл	Средняя оценка	Качество знаний	Средний балл	Средняя оценка	Качество знаний	Средний балл	Средняя оценка	Качество знаний	Средний балл	Средняя оценка	Качество знаний	динамика (оценка)	Динамика (качество знаний)
СОШ														
МБОУ "СОШ №1 с УИОП"	65	5	100%	64,5	5	100%	-	-	-	-	-	-	-	-
МБОУ "СОШ №2 с УИОП"	60	5	100%	-	-	-	-	-	-	-	-	-	-	-
МБОУ "СОШ №3"	-	-	-	-	-	-	-	-	-	59,5	4,5	100%	-	-
МБОУ "СОШ №4"	-	-	-	-	-	-	-	-	-	-	-	-	-	-
МБОУ "Беломестненская СОШ"	-	-	-	-	-	-	-	-	-	-	-	-	-	-
МБОУ "Великомихайловская СОШ"	-	-	-	-	-	-	-	-	-	-	-	-	-	-
МБОУ "Глинновская СОШ"	-	-	-	-	-	-	-	-	-	-	-	-	-	-
МБОУ "Голубинская СОШ"	-	-	-	36	3	0%	-	-	-	-	-	-	-	-
МБОУ "Львовская СОШ"	-	-	-	-	-	-	-	-	-	-	-	-	-	-
МБОУ "Новобезгинская СОШ"	-	-	-	-	-	-	-	-	-	-	-	-	-	-
МБОУ "Старобезгинская СОШ"	-	-	-	-	-	-	-	-	-	-	-	-	-	-
МБОУ "Тростенецкая СОШ"	-	-	-	-	-	-	-	-	-	-	-	-	-	-
МБОУ "Шараповская СОШ"	-	-	-	-	-	-	-	-	-	-	-	-	-	-
МБОУ "Ярская СОШ"	-	-	-	-	-	-	-	-	-	-	-	-	-	-
ООШ														
МБОУ "Богородская ООШ"	-	-	-	-	-	-	-	-	-	-	-	-	-	-
МБОУ "Васильдольская ООШ"	-	-	-	-	-	-	-	-	-	-	-	-	-	-
МБОУ "Киселевская ООШ"	-	-	-	-	-	-	-	-	-	-	-	-	-	-
МБОУ "Макешкинская ООШ"	-	-	-	-	-	-	-	-	-	-	-	-	-	-
МБОУ "Немцевская ООШ"	-	-	-	-	-	-	-	-	-	-	-	-	-	-
МБОУ "Ольховатская ООШ"	-	-	-	-	-	-	-	-	-	-	-	-	-	-
МБОУ "Оскольская ООШ"	-	-	-	-	-	-	-	-	-	-	-	-	-	-
МБОУ "Прибрежная ООШ"	-	-	-	-	-	-	-	-	-	-	-	-	-	-
МБОУ "Солонец-Полянская ООШ"	-	-	-	-	-	-	-	-	-	-	-	-	-	-
Итого по району	63,33	5	100%	58,8	4,6	80%	-	-	-	59,5	4,5	100%	-	-

Информационно-статистический отчет

**«Итоги основного государственного экзамена
по русскому языку
выпускников 9 классов общеобразовательных
учреждений Новооскольского района»**

Уровень: основной государственный экзамен (ОГЭ)

Предмет: русский язык

Класс: 9 классы ОУ Новооскольского района

Дата тестирования: 03 июня и 17 июня 2016 года

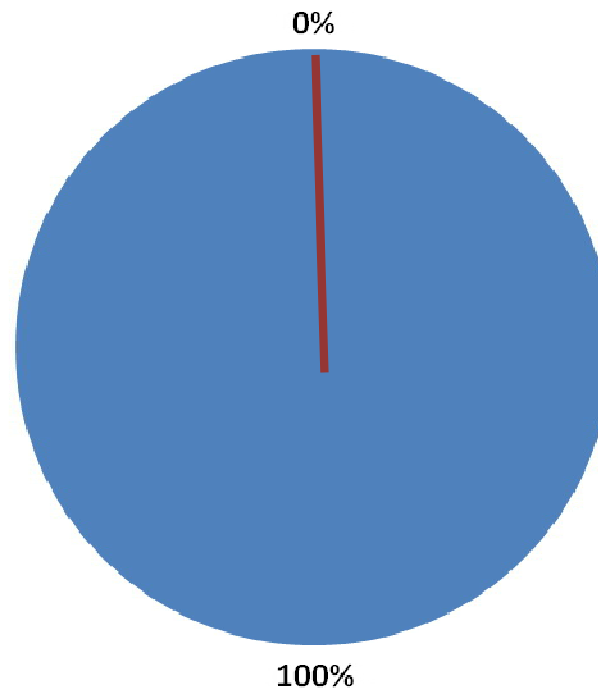
Выборка исследования: – 100%

КИМ: представлен БелРЦОКО

Всего учащихся 9 классов в ОУ района (ОГЭ)	363	
Количество учащихся 9 классов в ОУ района, принявших участие в ОГЭ по предмету	363	100%
Количество учащихся 9 классов в ОУ района, не принявших участие в ОГЭ по предмету	0	0%
Количество учащихся 9 классов, не принявших участие в ОГЭ по предмету без уважительных причин	0	0%

Диаграмма 1

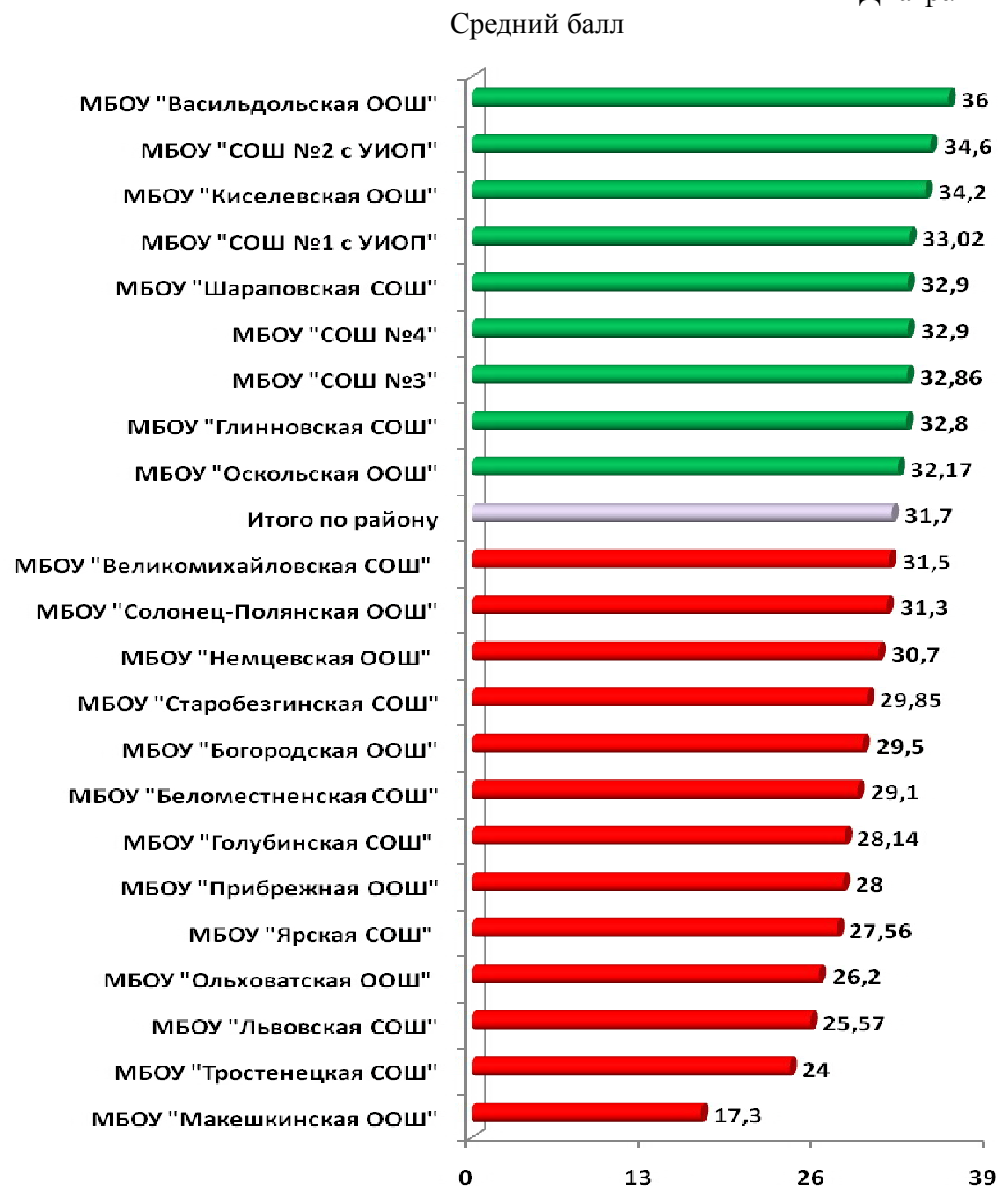
Количество учащихся



- Количество учащихся 9 классов в ОУ района, принявших участие в ОГЭ по предмету
- Количество учащихся 9 классов в ОУ района, не принявших участие в ОГЭ по предмету

Средний балл
по итогам основного государственного экзамена
по русскому языку

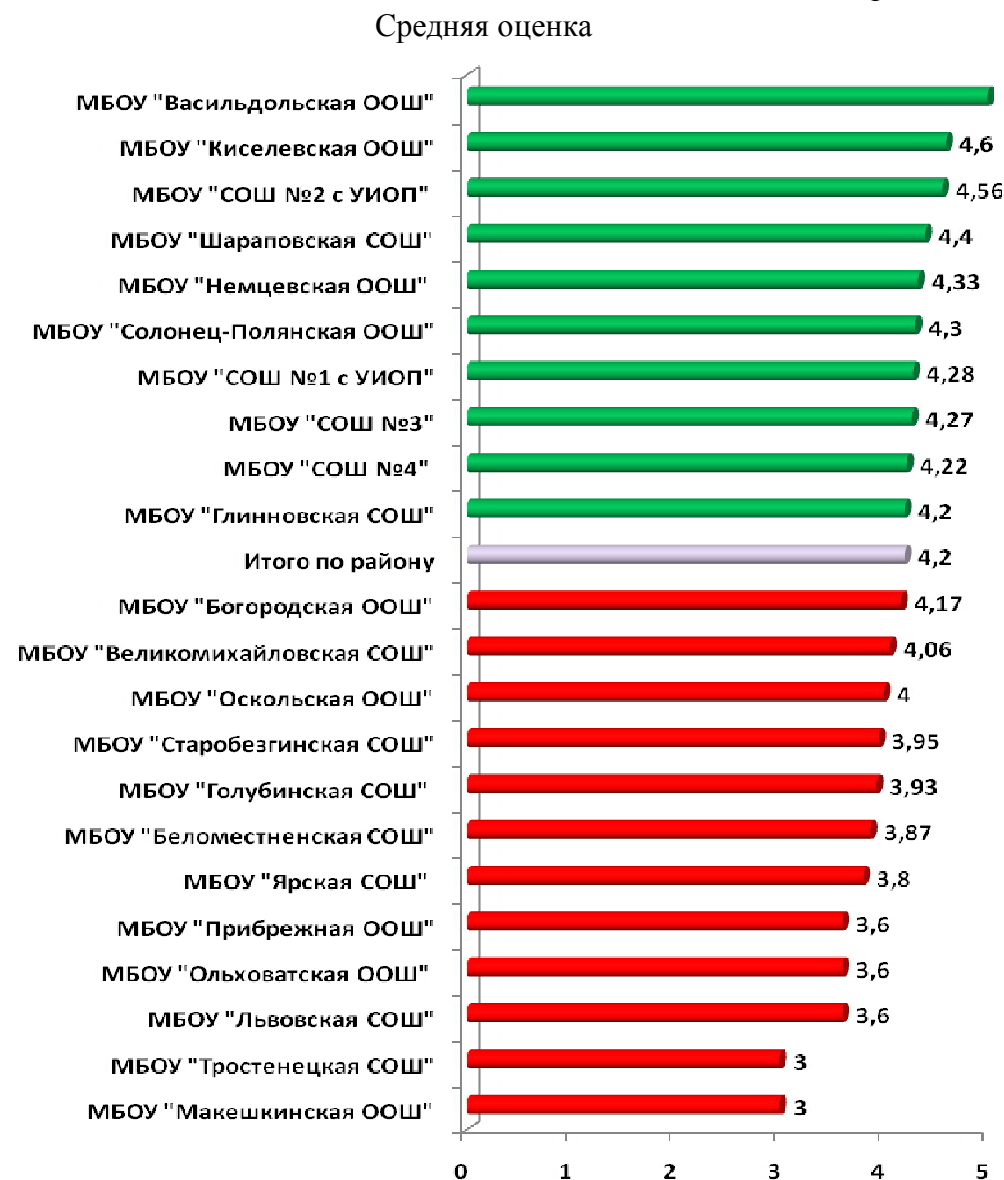
Диаграмма 2



Средний балл **по району** (по результату тестирования) – **31,7 (-1)**.
Средний балл **по области** (по результату тестирования) – **32,7**.

Средняя оценка
по итогам основного государственного экзамена
по русскому языку

Диаграмма 3



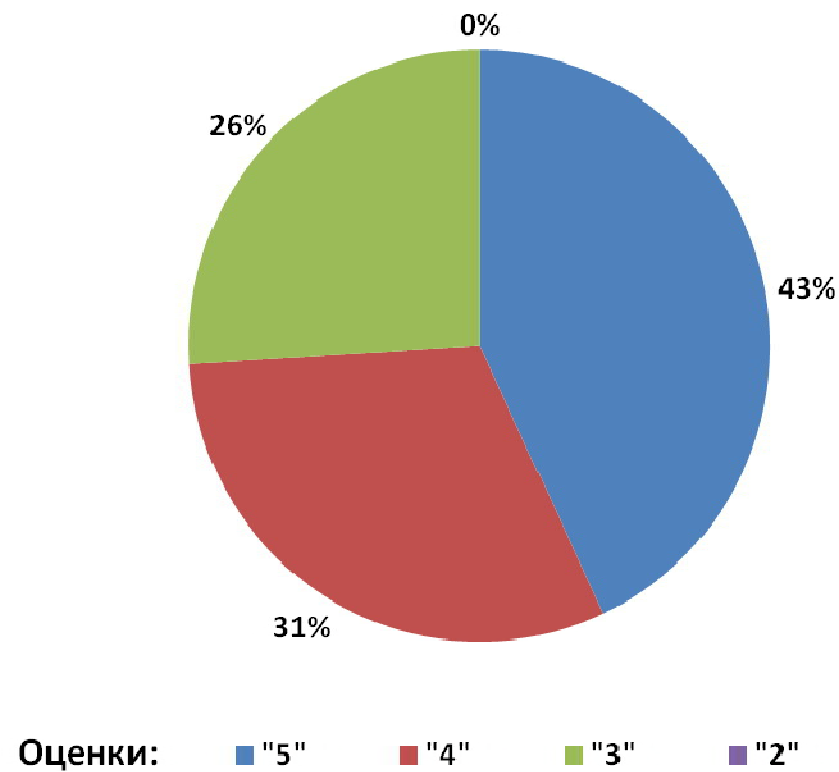
Средняя оценка **по району** (по результату тестирования) – **4,2(-0,1)**.
Средняя оценка **по области** (по результату тестирования) – **4,3**.

Качественные показатели по итогам основного государственного экзамена
по русскому языку на 03 июня и 17 июня 2016г.

Таблица 3

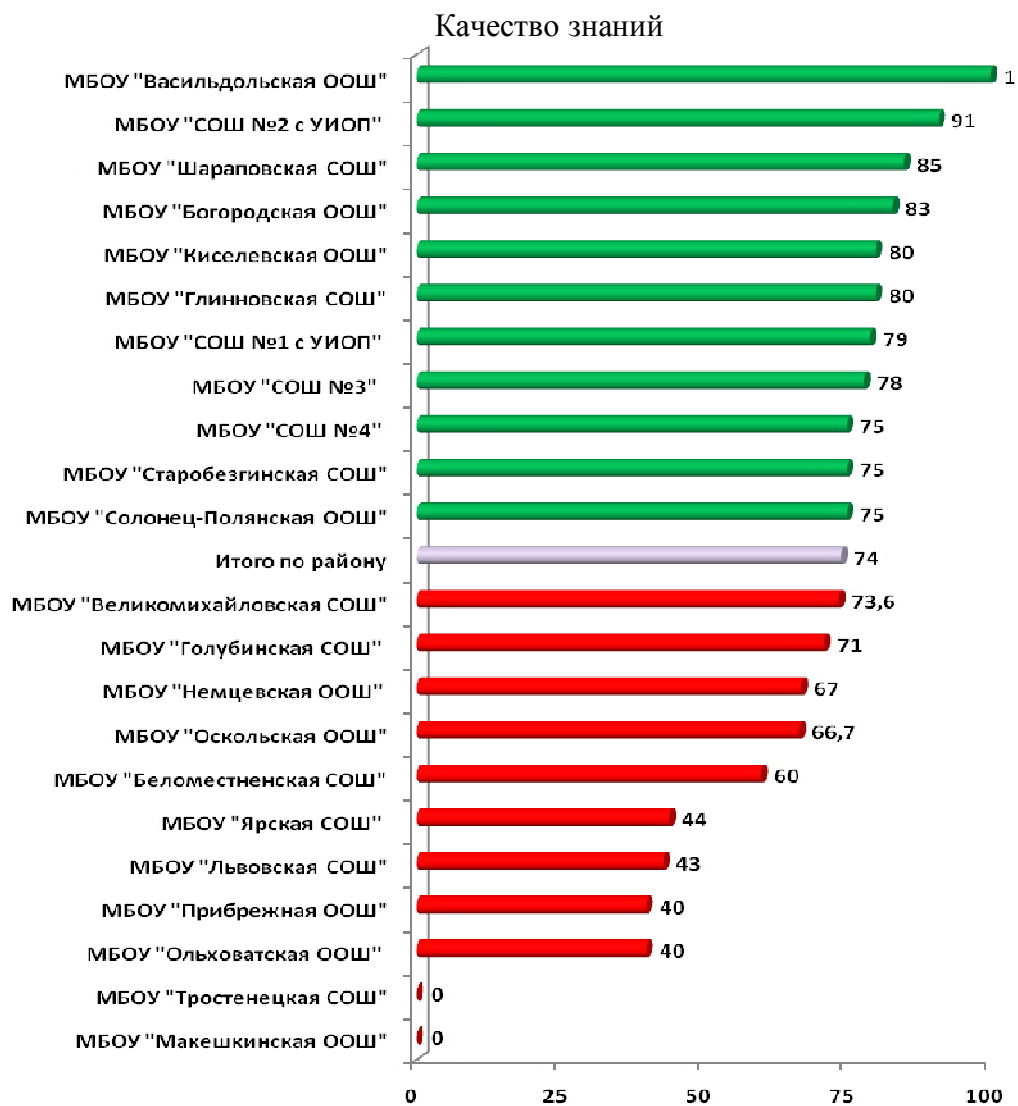
оценка	количество по району	% от числа участников мониторинга
"5"	156	43%
"4"	112	31%
"3"	95	26%
"2"	0	0%

Диаграмма 4



Качество знаний
по результатам основного государственного экзамена
по русскому языку, 03 июня и 17 июня 2016г.

Диаграмма 5



Средний показатель качества знаний по району
(по результату тестирования) – 74%(-6,7%) .
Средний показатель качества знаний по области
(по результату тестирования) – 80,7%.

Рейтинг
образовательных учреждений Новооскольского района
по результатам основного государственного экзамена
выпускников 9 классов
(русский язык, 03 июня и 17 июня 2016г.)

Таблица 4

Место	Наименование ОУ
1	МБОУ "Васильдольская ООШ"
2	МБОУ "СОШ №2 с УИОП"
3	МБОУ "Киселевская ООШ"
4	МБОУ "Шараповская СОШ"
5	МБОУ "СОШ №1 с УИОП"
6	МБОУ "Глинновская СОШ"
	МБОУ "СОШ №3"
	МБОУ "СОШ №4"
7	МБОУ "Солонец-Полянская ООШ"
	МБОУ "Богородская ООШ"
8	МБОУ "Немцевская ООШ"
	МБОУ "Великомихайловская СОШ"
9	МБОУ "Оскольская ООШ"
	МБОУ "Старобезгинская СОШ"
10	МБОУ "Голубинская СОШ"
11	МБОУ "Беломестненская СОШ"
12	МБОУ "Ярская СОШ"
13	МБОУ "Прибрежная ООШ"
14	МБОУ "Львовская СОШ"
	МБОУ "Ольховатская ООШ"
15	МБОУ "Тростенецкая СОШ"
	МБОУ "Макешкинская ООШ"

Итоговое место в рейтинге общеобразовательных учреждений было выведено из средних показателей: средний балл, средняя оценка, качество знаний.

Заключение МЦОКО:

Основной государственный экзамен *по русскому языку* выпускников **9 классов** общеобразовательных учреждений Новооскольского района проводился **03 июня и 17 июня 2016г.** в форме тестов.

Количество учащихся, принявших участие в тестировании – **363**, что составило **100%** от общего числа участников ОГЭ.

Средний балл по району – **31,7:**

выше среднего балла по району :

МБОУ «Васильдольская ООШ» (36), МБОУ «СОШ №2 с УИОП»(34,6), МБОУ «Киселевская ООШ» (34,2), МБОУ «СОШ №1 с УИОП» (33,02), МБОУ «СОШ №4» (32,9), МБОУ «Шараповская СОШ» (32,9), МБОУ «СОШ №3» (32,86), МБОУ «Глинновская СОШ» (32,8), МБОУ «Оскольская ООШ» (32,17),

ниже среднего балла по району :

МБОУ «Великомихайловская СОШ» (31,5), МБОУ «Солонец-Полянская ООШ» (31,3), МБОУ «Немцевская ООШ» (30,7), МБОУ «Старобезгинская СОШ» (29,85), МБОУ «Богородская ООШ» (29,5), МБОУ «Беломестненская СОШ» (29,1), МБОУ «Голубинская СОШ» (28,14), МБОУ «Прибрежная ООШ» (28), МБОУ «Ярская СОШ» (27,56), МБОУ «Ольховатская ООШ» (26,2), МБОУ «Львовская СОШ» (25,57), МБОУ «Тростенецка СОШ» (24), МБОУ «Макешкинская ООШ» (17,3).

Средняя оценка по району – **4,2:**

выше средней оценки по району :

МБОУ «Васильдольская ООШ» (5), МБОУ «Киселевская ООШ» (4,6), МБОУ «СОШ №2 с УИОП»(4,56), МБОУ «Шараповская СОШ» (4,4), МБОУ «Немцевская ООШ» (4,33), МБОУ «Солонец-Полянская ООШ» (4,3), МБОУ «СОШ №1 с УИОП» (4,28), МБОУ «СОШ №3» (4,27), МБОУ «СОШ №4» (4,22), МБОУ «Глинновская СОШ» (4,2),

ниже средней оценки по району:

МБОУ «Богородская ООШ» (4,17), МБОУ «Великомихайловская СОШ» (4,06), МБОУ «Оскольская ООШ» (4), МБОУ «Старобезгинская СОШ» (3,95), МБОУ «Голубинская СОШ» (3,93), МБОУ «Беломестненская СОШ» (3,87), МБОУ «Ярская СОШ» (3,8), МБОУ «Львовская СОШ» (3,6), МБОУ «Ольховатская ООШ» (3,6), МБОУ «Прибрежная ООШ» (3,6), МБОУ «Тростенецка СОШ» (3), МБОУ «Макешкинская ООШ» (3).

Учащиеся Новооскольского района все выполнили минимальное количество баллов (15) на удовлетворительную оценку и выше (было подано четыре апелляции, учащиеся получили оценку «2»; все апелляции рассмотрены, участники набрали допустимые баллы, получили оценку «3»).

Максимальное количество баллов (39), возможных при успешном выполнении заданий работы, набрали **19** учащихся, что составило **5,2%** от всех участников ОГЭ по русскому языку.

Средний показатель качества знаний по району – **74%;**

выше среднего показателя качества знаний по району :

МБОУ «Васильдольская ООШ» (100%), МБОУ «СОШ №2 с УИО» (91%), МБОУ «Шараповская СОШ» (85%), МБОУ «Богородская ООШ» (83%), МБОУ «Киселевская ООШ» (80%), МБОУ «Глинновская СОШ» (80%), МБОУ «СОШ №1 с УИОП» (79%), МБОУ «СОШ №3» (78%), МБОУ «СОШ №4» (75%), МБОУ «Старобезгинская СОШ» (75%), МБОУ «Солонец-Полянская ООШ» (75%),

ниже среднего показателя качества знаний по району:

МБОУ «Великомихайловская СОШ» (73,6%), МБОУ «Голубинская СОШ» (71%), МБОУ «Немцевская ООШ» (67), МБОУ «Оскольская ООШ» (66,7%), МБОУ «Беломестненская СОШ» (60%), МБОУ «Ярская СОШ» (44%), МБОУ «Львовская СОШ» (43%), МБОУ «Ольховатская ООШ» (40%), МБОУ «Прибрежная ООШ» (40%), МБОУ «Тростенецка СОШ» (0%), МБОУ «Макешкинская ООШ» (0%).

По району **показатель «успеваемость» – 100% .**

По области **показатель «успеваемость» – 99,7% .**

По результатам основного государственного экзамена по русскому языку выпускников 9 классов образовательных организаций Белгородской области можно сделать вывод, что **средний балл, средняя оценка и средний показатель качества знаний в Новооскольском районе ниже областных**, что видно из таблицы:

Таблица 5

	По области	По району	В сравнении с областным
Средний балл	32,7	31,7	-1
Средняя оценка	4,3	4,2	-0,1
Качество знаний	80,7%	74%	-6,7%

Таблица 6

Шкала перевода в оценку:

Отметка по пятибальной шкале	«2»	«3»	«4»	«5»
Общий балл	0-14	15-24	25-33	34-39

Результаты ОГЭ по предмету «Русскому языку» / 2016г.

№	Балл	Количество учеников	Процент от общего количества
1	15	8	2,2%
2	16	3	0,8%
3	17		
4	18	2	0,6%
5	19	7	2%
6	20	5	1,4%
7	21	3	0,8%
8	22	9	2,5%
9	23	2	0,6%
10	24	9	2,5%
11	25	9	2,5%
12	26	9	2,5%
13	27	11	3%
14	28	11	3%
15	29	15	4,1%
16	30	20	5,5%
17	31	19	5,2%
18	32	18	5%
19	33	23	6,3%
20	34	38	10,5%
21	35	28	7,7%
22	36	32	8,8%
23	37	35	9,6%
24	38	28	7,7%
25	39	19	5,2%
	Итого по району	363	100%

Сравнительный анализ по основному государственному экзамену по РУССКОМУ ЯЗЫКУ учащихся 9 классов	2012-2013 уч.г.			2013-2014 уч.г.			2014-2015 уч.г.			2015-2016 уч.г.				
	Средний балл	Средняя оценка	Качество знаний	Средний балл	Средняя оценка	Качество знаний	Средний балл	Средняя оценка	Качество знаний	Средний балл	Средняя оценка	Качество знаний	динамика (оценка)	Динамика (качество знаний)
СОШ														
МБОУ "СОШ №1 с УИОП"	35,3	4,1	69%	37,13	4,15	65,96%	33,97	4,36	86%	33,02	4,28	79%	-0,08	-7%
МБОУ "СОШ №2 с УИОП"	38,4	4,4	95%	39,7	4,6	89,19%	33,1	4,24	84%	34,6	4,56	91%	+0,32	+7%
МБОУ "СОШ №3"	37,3	4,2	84%	39,4	4,52	90%	33,6	4,24	76%	32,86	4,27	78%	+0,03	+2%
МБОУ "СОШ №4"	39,2	4,5	93%	37,84	4,19	70,97%	31,5	4	75%	32,9	4,22	75%	+0,22	0%
МБОУ "Беломестненская СОШ"	38,6	4,4	80%	31,78	3,56	33,33%	31,86	3,86	64%	29,1	3,87	60%	+0,01	-4%
МБОУ "Великомихайловская СОШ"	34,9	4	62%	37,85	4,08	76,92%	32,57	4,06	80%	31,5	4,06	73,6%	0	-6,4%
МБОУ "Глинновская СОШ"	38,2	4,3	83%	37,43	4,14	71,43%	33,4	4,2	80%	32,8	4,2	80%	0	0%
МБОУ "Голубинская СОШ"	36,7	4,1	90%	36,75	4	62,5%	34,5	4,33	100%	28,14	3,93	71%	-0,4	-29%
МБОУ "Львовская СОШ"	31,7	3,6	43%	36	3,8	40%	24,86	3,29	43%	25,57	3,6	43%	+0,31	0%
МБОУ "Новобезгинская СОШ"	33,3	3,9	57%	38,57	4,29	85,42%	30,38	4	100%	нет	класса			
МБОУ "Старобезгинская СОШ"	37,4	4,3	90%	36,63	3,88	62,5%	31,23	4	92%	29,85	3,95	75%	-0,05	-17%
МБОУ "Тростенецкая СОШ"	39,3	4,5	100%	38,33	4	100%	32,1	3,9	70%	24	3	0%	-0,9	-70%
МБОУ "Шараповская СОШ"	38,6	4,4	95%	35,79	3,86	57,14%	32,7	4,09	72,8%	32,9	4,4	85%	+0,31	+12,2%
МБОУ "Ярская СОШ"	33,7	3,9	50%	33,9	3,8	60%	30,5	3,92	58%	27,56	3,8	44%	-0,12	-14%
ООШ														
МБОУ "Богородская ООШ"	38	4,4	86%	34,25	3,5	50%	25,25	3,5	25%	29,5	4,17	83%	+0,67	+58%
МБОУ "Васильдольская ООШ"	38,4	4,3	88%	41	5	100%	28,88	3,5	75%	36	5	100%	+1,5	+25%
МБОУ "Киселевская ООШ"	39,9	4,7	100%	40,5	4,75	100%	34,8	4,2	80%	34,2	4,6	80%	+0,4	0%
МБОУ "Макешкинская ООШ"	нет	класса		40	5	100%	нет	класса		17,3	3	0%	-	-
МБОУ "Немцевская ООШ"	35,3	3,7	67%	28	3	0%	28,5	4	50%	30,7	4,33	67%	+0,33	+17%
МБОУ "Ольховатская ООШ"	40,4	4,8	100%	31,4	3,4	30%	31,25	4,25	75%	26,2	3,6	40%	-0,65	-35%
МБОУ "Оскольская ООШ"	39,6	4,2	100%	39,9	4,7	100%	32,93	4	66,7%	32,17	4	66,7%	0%	0%
МБОУ "Прибрежная ООШ"	34	3,8	67%	37	3,78	55,55%	28,5	3,67	50%	28	3,6	40%	-0,07	-10%
МБОУ "Солонец-Полянская ООШ"	34,3	4	75%	32,5	3	0%	32,33	4	100%	31,3	4,3	75%	+0,3	-25%
Итого по району	36,8	4,2	80%	37,31	4,16	71,84%	32,33	4,09	76,1%	31,7	4,2	74%	+0,11	-2,1%

Информационно-статистический отчет

**«Итоги основного государственного экзамена
по математике
выпускников 9 классов общеобразовательных
учреждений Новооскольского района»**

Уровень: основной государственный экзамен (ОГЭ)

Предмет: математика

Класс: 9 классы ОУ Новооскольского района

Дата тестирования: 31 мая, 17 июня, 21 июня, 01 июля 2016 года

Выборка исследования: – 100%

КИМ: представлен БелРЦОКО

Таблица результатов основного государственного экзамена **по математике /АЛГЕБРА/** выпускников 9-х классов общеобразовательных учреждений Новооскольского района, проведенного 31 мая, 17 июня, 21 июня, 01 июля 2016 г.

ОУ	Ф.И.О. учителя	Количество участников ОГЭ	Средний балл	Отклонение от среднего балла по району (11,59)	Средняя оценка	Отклонение от средней оценки по району (3,73)	Качество знаний, %	Успеваемость, %	"5"	%	"4"	%	"3"	%	"2"	%
МБОУ "СОШ №1 с УИОП" 9 А	Шевцова А.Ф.	24	12,4	+0,81	3,9	+0,17	83	100	1	4	19	79	4	17	0	0
МБОУ "СОШ №1 с УИОП" 9 Б	Давыдова Д.М.	29	12,4	+0,81	3,9	+0,17	58,6	100	9	31	8	27,6	12	41,4	0	0
МБОУ "СОШ №1 с УИОП" итого		53	12,4	+0,81	3,9	+0,17	70	100	10	19	27	51	16	30	0	0
МБОУ "СОШ №2 с УИОП" 9 А	Лукина Е.В.	25	15	+3,41	4,3	+0,57	76	100	13	52	6	24	6	24	0	0
МБОУ "СОШ №2 с УИОП" 9 Б	Лукина Е.В.	20	12,4	+0,81	3,9	+0,17	70	95	5	25	9	45	5	25	1	5
МБОУ "СОШ №2 с УИОП" итого		45	13,87	+2,28	4,11	+0,38	73,3	97,8	18	40	15	33,3	11	24,5	1	2,2
МБОУ "СОШ №3" 9 А	Дьячкова И.А.	16	13,2	+1,61	4	+0,27	75	100	4	25	8	50	4	25	0	0
МБОУ "СОШ №3" 9 Б	Дворниченко А.М.	22	10,32	-1,27	3,55	-0,18	45,4	100	2	9	8	36,4	12	54,6	0	0
МБОУ "СОШ №3" 9 В	Дворниченко А.М.	26	12,2	+0,61	3,85	+0,12	61,5	100	6	23	10	38,5	10	38,5	0	0
МБОУ "СОШ №3" итого		64	11,8	+0,21	3,78	+0,05	59	100	12	18	26	41	26	41	0	0
МБОУ "СОШ №4" 9 А	Войтова Е.Н.	17	10,41	-1,18	3,53	-0,2	47	100	1	6	7	41	9	53	0	0
МБОУ "СОШ №4" 9 Б	Войтова Е.Н.	19	11	-0,59	3,68	-0,05	58	100	2	11	9	47	8	42	0	0
МБОУ "СОШ №4" итого		36	10,72	-0,87	3,61	-0,12	53	100	3	8	16	45	17	47	0	0
МБОУ "Беломестненская СОШ"	Цапкова Н.М.	15	10	-1,59	3,47	-0,26	33,3	100	2	13,3	3	20	10	66,6	0	0
МБОУ "Великомихайловская СОШ" 9 А	Нижегородцева В.Т.	19	11,63	+0,04	3,68	-0,05	47	100	4	21	5	26	10	53	0	0
МБОУ "Великомихайловская СОШ" 9 Б	Ерошенко И.В.	15	12,73	+1,14	3,93	+0,2	80	100	2	13,3	10	66,7	3	20	0	0
МБОУ "Великомихайловская СОШ" итого		34	12,12	+0,53	3,79	+0,06	61,8	100	6	17,7	15	44,1	13	38,2	0	0
МБОУ "Глинновская СОШ"	Королева Е.Е.	5	12,8	+1,21	3,8	+0,07	80	100	0	0	4	80	1	20	0	0
МБОУ "Голубинская СОШ"	Митюшина О.Ю.	14	9,57	-2,02	3,36	-0,37	35,7	100	0	0	5	35,7	9	64,3	0	0
МБОУ "Львовская СОШ"	Тыняная Л.Ф.	7	9,7	-1,89	3,43	-0,3	43	100	0	0	3	43	4	57	0	0
МБОУ "Новобезгинская СОШ"																
МБОУ "Старобезгинская СОШ"	Гончарова Е.В.	20	10,05	-1,54	3,45	-0,28	45	100	0	0	9	45	11	55	0	0
МБОУ "Тростенецкая СОШ"	Скиба О.Г.	2	6	-5,59	3	-0,73	0	100	0	0	0	0	2	100	0	0
МБОУ "Шараповская СОШ"	Григорьева В.П.	13	12,92	+1,33	3,85	+0,12	61,5	100	3	23	5	38,5	5	38,5	0	0
МБОУ "Ярская СОШ"	Горских О.Н.	9	9,33	-2,26	3,33	-0,4	33,3	88,9	1	11,1	2	22,2	5	55,6	1	11,1
МБОУ "Богородская ООШ"	Беляева Т.В.	6	11,33	-0,26	3,5	-0,23	50	100	0	0	3	50	3	50	0	0
МБОУ "Васильдольская ООШ"	Шинкарёва Н.Д.	3	17	+5,41	4,67	+0,94	100	100	2	66,7	1	33,3	0	0	0	0
МБОУ "Киселевская ООШ"	Тарасова Н.Ю.	5	9,2	-2,39	3,4	-0,33	40	100	0	0	2	40	3	60	0	0
МБОУ "Макешкинская ООШ"	Репко А.Б.	4	7,75	-3,84	3	-0,73	0	100	0	0	0	0	4	100	0	0
МБОУ "Немцевская ООШ"	Попп Л.Б.	3	12,33	+0,74	4	+0,27	66,7	100	1	33,3	1	33,3	1	33,3	0	0
МБОУ "Ольховатская ООШ"	Рябых Т.М.	5	10,4	-1,19	3,6	-0,13	40	100	1	20	1	20	3	60	0	0
МБОУ "Оскольская ООШ"	Пугачёва Л.В.	6	12,67	+1,08	3,83	+0,1	66,7	100	1	16,7	3	50	2	33,3		
МБОУ "Прибрежная ООШ"	Спесивцева М.В.	10	9,1	-2,49	3,2	-0,53	20	100	0	0	2	20	8	80	0	0
МБОУ "Солонец-Полянская ООШ"	Рожнов В.М.	4	10	-1,59	3,5	-0,23	50	100	0	0	2	50	2	50	0	0
Итого по району		363	11,59		3,73		56,5	99,5	60	16,5	145	40	156	43	2	0,5

Таблица результатов основного государственного экзамена **по математике /ГЕОМЕТРИЯ/** выпускников 9-х классов общеобразовательных учреждений Новооскольского района, проведенного 31 мая, 17 июня, 21 июня, 01 июля 2016 г.

ОУ	Ф.И.О. учителя	Количество участников ОГЭ	Средний балл	Отклонение от среднего балла по району (5,04)	Средняя оценка	Отклонение от средней оценки по району (3,63)	Качество знаний, %	Успеваемость, %	"5"	%	"4"	%	"3"	%	"2"	%
МБОУ "СОШ №1 с УИОП" 9 А	Шевцова А.Ф.	24	5,42	+0,38	3,88	0,25	79	100	2	8	17	71	5	21	0	0
МБОУ "СОШ №1 с УИОП" 9 Б	Давыдова Д.М.	29	5,69	+0,65	3,72	0,09	58,7	93,2	6	20,7	11	38	10	34,5	2	6,8
МБОУ "СОШ №1 с УИОП" итого		53	5,57	+0,53	3,79	0,16	68	96	8	15	28	53	15	28	2	4
МБОУ "СОШ №2 с УИОП" 9 А	Лукина Е.В.	25	6,96	+1,92	4,32	0,69	92	100	10	40	13	52	2	8	0	0
МБОУ "СОШ №2 с УИОП" 9 Б	Лукина Е.В.	20	5,35	+0,31	3,75	0,12	65	95	3	15	10	50	6	30	1	5
МБОУ "СОШ №2 с УИОП" итого		45	6,24	+1,20	4,07	0,44	80	98	13	29	23	51	8	18	1	2
МБОУ "СОШ №3" 9 А	Дьячкова И.А.	16	5,19	+0,15	3,69	0,06	69	100	0	0	11	69	5	31	0	0
МБОУ "СОШ №3" 9 Б	Дворниченко А.М.	22	4	-1,04	3,23	-0,4	31,5	86	1	4,5	6	27	12	54,5	3	14
МБОУ "СОШ №3" 9 В	Дворниченко А.М.	26	5,46	+0,42	3,77	0,14	61	96	5	19	11	42	9	35	1	4
МБОУ "СОШ №3" итого		64	4,86	-0,18	3,56	-0,07	53	94	6	9	28	44	26	41	4	6
МБОУ "СОШ №4" 9 А	Войтова Е.Н.	17	4,47	-0,57	3,41	-0,22	53	88	0	0	9	53	6	35	2	12
МБОУ "СОШ №4" 9 Б	Войтова Е.Н.	19	4,84	-0,20	3,63	0	58	100	1	5	10	53	8	42	0	0
МБОУ "СОШ №4" итого		36	4,67	-0,37	3,53	-0,1	56	95	1	3	19	53	14	39	2	5
МБОУ "Беломестненская СОШ"	Цапкова Н.М.	15	4,8	-0,24	3,53	-0,1	53,3	100	0	0	8	53,3	7	46,7	0	0
МБОУ "Великомихайловская СОШ" 9А	Нижегородцева В.Т.	19	4,58	-0,46	3,47	-0,16	58	89,5	0	0	11	58	6	31,5	2	10,5
МБОУ "Великомихайловская СОШ" 9 Б	Ерошенко И.В.	15	5,73	10,69	3,8	0,17	80	100	0	0	12	80	3	20	0	0
МБОУ "Великомихайловская СОШ" итого		34	5,09	10,05	3,62	-0,01	68	94	0	0	23	68	9	26	2	6
МБОУ "Глинновская СОШ"	Королева Е.Е.	5	5,8	10,76	4	0,37	100	100	0	0	5	100	0	0	0	0
МБОУ "Голубинская СОШ"	Митюшина О.Ю.	14	4,14	-0,90	3,29	-0,34	28,6	100	0	0	4	28,6	10	71,4	0	0
МБОУ "Львовская СОШ"	Тыняная Л.Ф.	7	4,43	-0,61	3,43	-0,2	43	100	0	0	3	43	4	57	0	0
МБОУ "Новобезгинская СОШ"																
МБОУ "Старобезгинская СОШ"	Гончарова Е.В.	20	4,3	-0,74	3,45	-0,18	40	100	1	5	7	35	12	60	0	0
МБОУ "Тростенецкая СОШ"	Скиба О.Г.	2	3	-2,04	3	-0,63	0	100	0	0	0	0	2	100	0	0
МБОУ "Шараповская СОШ"	Григорьева В.П.	13	5,15	+0,11	3,69	0,06	61,6	92,4	2	15,4	6	46,2	4	30,8	1	7,6
МБОУ "Ярская СОШ"	Горских О.Н.	9	4,33	-0,71	3,33	-0,3	33,3	100	0	0	3	33,3	6	66,7	0	0
МБОУ "Богородская ООШ"	Беляева Т.В.	6	4,17	-0,87	3,17	-0,46	33,3	83,3	0	0	2	33,3	3	50	1	16,7
МБОУ "Васильдольская ООШ"	Шинкарёва Н.Д.	3	8	+2,96	4,67	1,04	100	100	2	66,7	1	33,3	0	0	0	0
МБОУ "Киселевская ООШ"	Тарасова Н.Ю.	5	3,4	-1,64	3	-0,63	20	80	0	0	1	20	3	60	1	20
МБОУ "Макешкинская ООШ"	Репко А.Б.	4	3	-2,04	2,75	-0,88	0	75	0	0	0	0	3	75	1	25
МБОУ "Немцевская ООШ"	Попп Л.Б.	3	6	+0,96	4	0,37	100	100	0	0	3	100	0	0	0	0
МБОУ "Ольховатская ООШ"	Рябых Т.М.	5	4,4	-0,64	3,2	-0,43	40	80	0	0	2	40	2	40	1	20
МБОУ "Оскольская ООШ"	Пугачёва Л.В.	6	5,67	+0,63	4	0,37	83,3	100	1	16,7	4	66,6	1	16,7	0	0
МБОУ "Прибрежная ООШ"	Спесивцева М.В.	10	4,3	-0,74	3,4	-0,23	50	90	0	0	5	50	4	40	1	10
МБОУ "Солонец-Полянская ООШ"	Рожнов В.М.	4	4	-1,04	3,25	-0,38	25	100	0	0	1	25	3	75	0	0
Итого по району		363	5,04		3,63		57,9	95,4	34	9,4	176	48,5	136	37,5	17	4,6

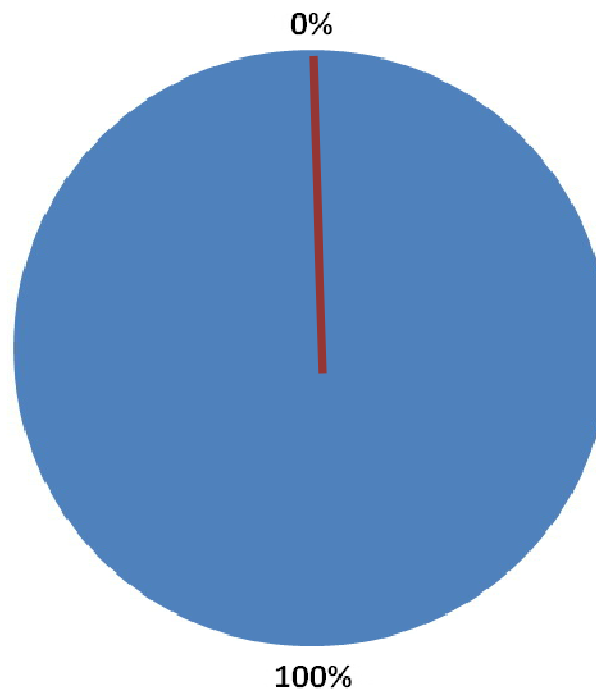
Данные об учащихся 9 классов на 31 мая, 17 июня, 21 июня, 01 июля 2016г.

Таблица 2

Всего учащихся 9 классов в ОУ района (ОГЭ)	363	
Количество учащихся 9 классов в ОУ района, принявших участие в ОГЭ по предмету	363	100%
Количество учащихся 9 классов в ОУ района, не принявших участие в ОГЭ по предмету	0	0%
Количество учащихся 9 классов, не принявших участие в ОГЭ по предмету без уважительных причин	0	0%

Диаграмма 1

Количество учащихся



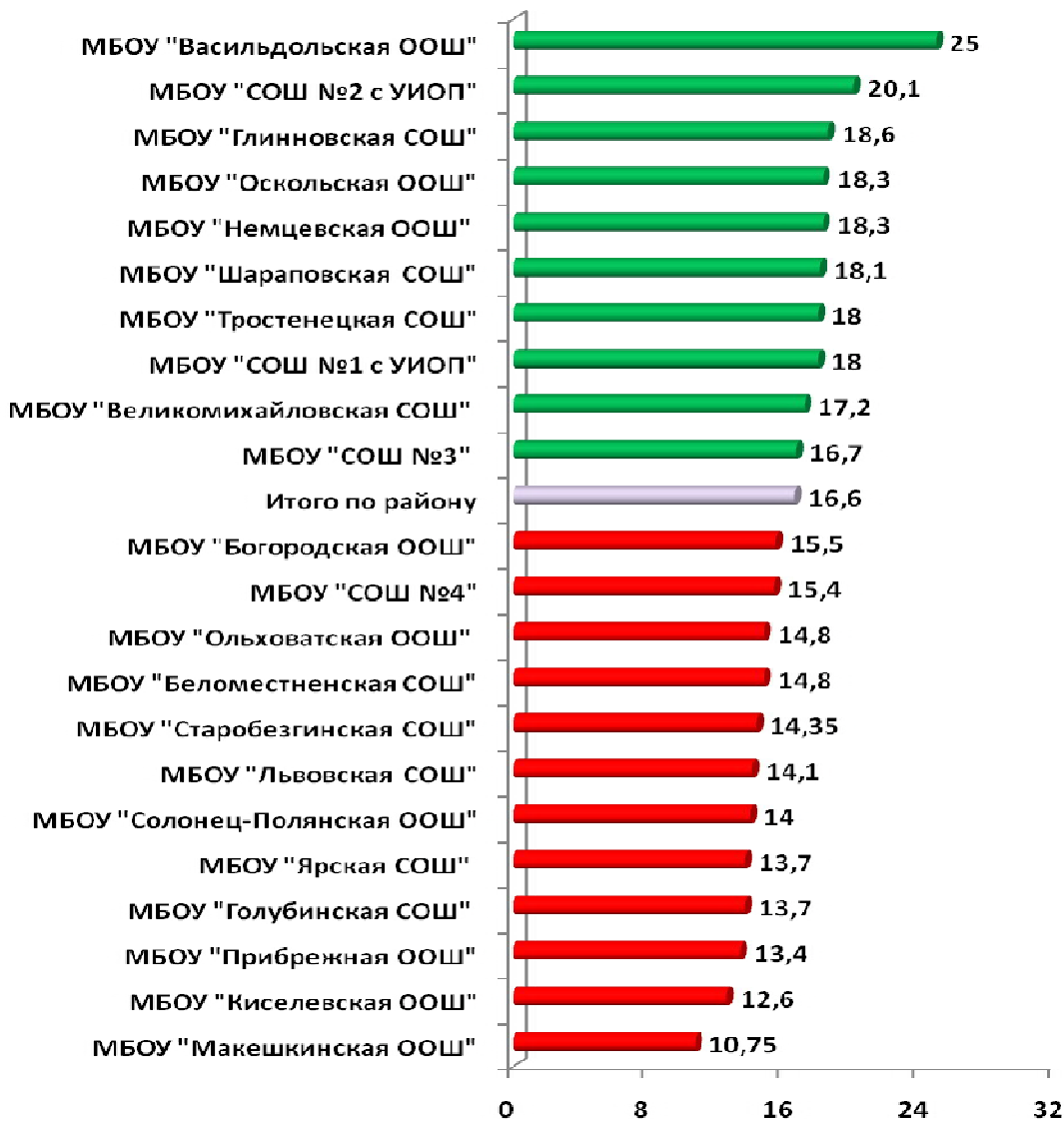
- Количество учащихся 9 классов в ОУ района, принявших участие в ОГЭ по предмету
- Количество учащихся 9 классов в ОУ района, не принявших участие в ОГЭ по предмету

Средний балл

по итогам основного государственного экзамена
по математике

Диаграмма 2

Средний балл




Средний балл **по району** (по результату тестирования) – **16,63 (-1,27)**.
Средний балл **по области** (по результату тестирования) – **17,9**.

Средняя оценка

по итогам основного государственного экзамена
по математике

Диаграмма 3

Средняя оценка



Средняя оценка **по району** (по результату тестирования) – **3,8(-0,1)**.
Средняя оценка **по области** (по результату тестирования) – **3,9**.

Качественные показатели по итогам основного государственного экзамена
математике на 31 мая, 17 июня, 21 июня, 01 июля 2016г.

Таблица 3

оценка	количество по району	% от числа участников мониторинга
"5"	63	17,4%
"4"	147	40,5%
"3"	153	42,1%
"2"	0	0%

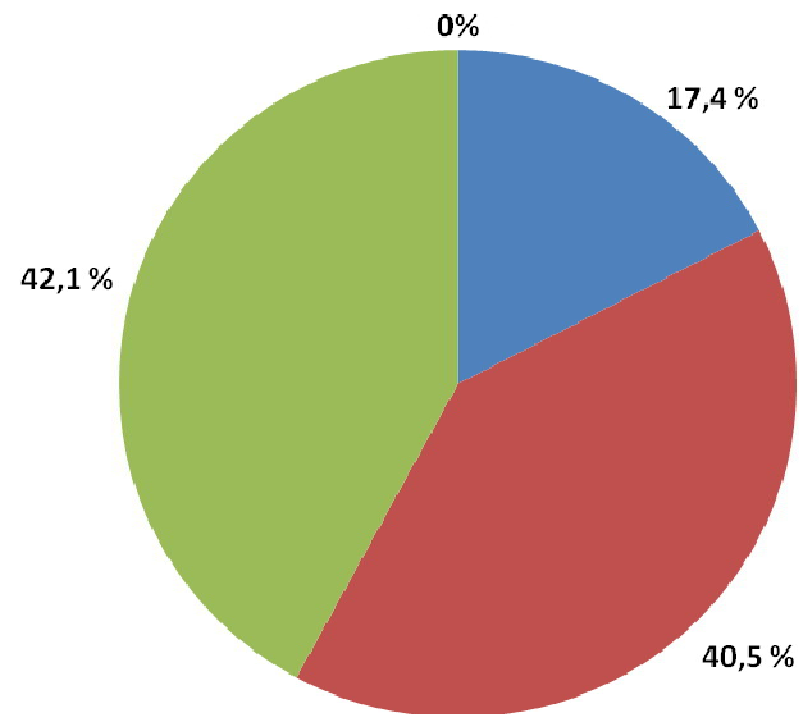


Диаграмма 4

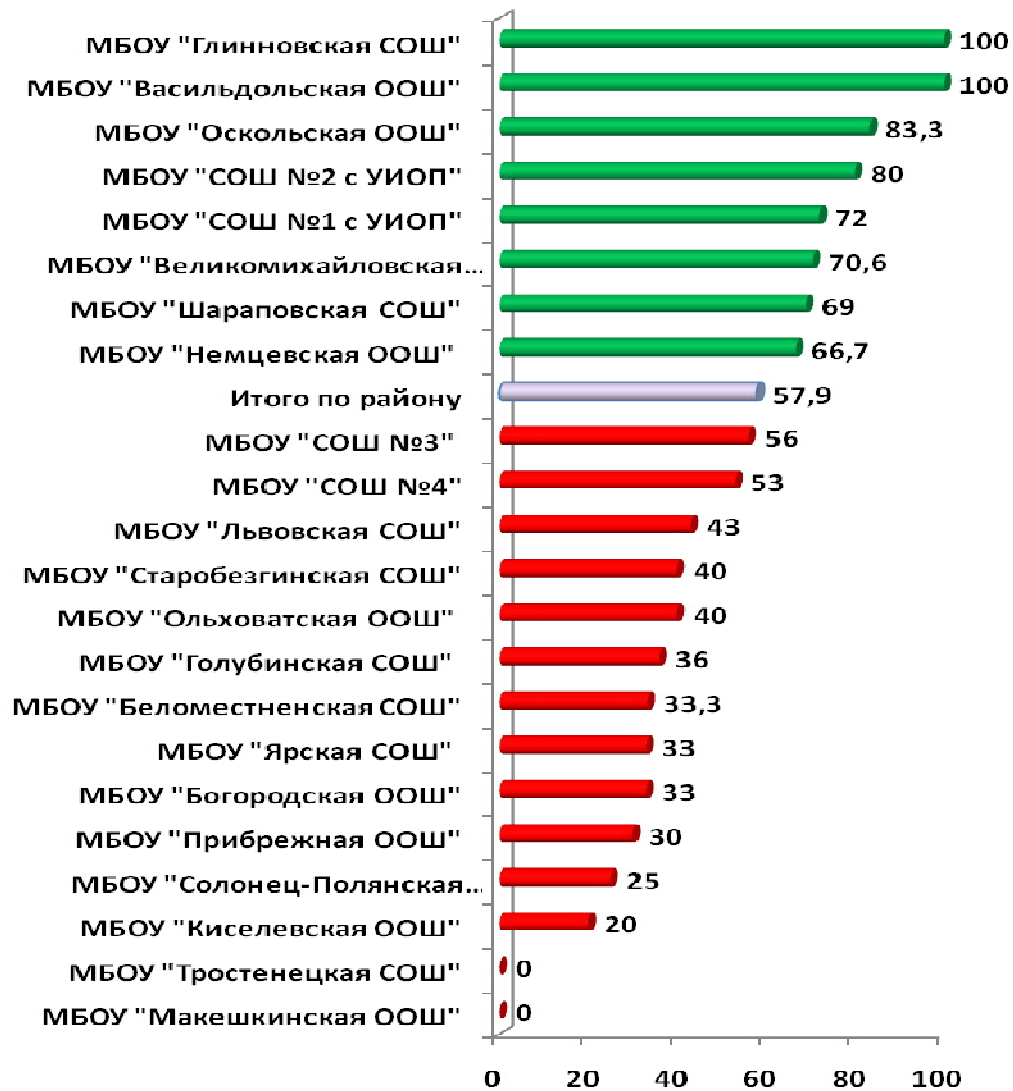
Оценки: ■ "5" ■ "4" ■ "3" ■ "2"

Качество знаний

по результатам основного государственного экзамена
по математике, 31 мая, 17 июня, 21 июня, 01 июля 2016г.

Диаграмма 5

Качество знаний



Средний показатель качества знаний по району
(по результату тестирования) – 57,9%(-17,1%).

Средний показатель качества знаний по области
(по результату тестирования) – 75%.

Рейтинг

образовательных учреждений Новооскольского района
по результатам основного государственного экзамена

выпускников 9 классов

(математика, 31 мая, 17 июня, 21 июня, 01 июля 2016г.)

Таблица 4

Место	Наименование ОУ
1	МБОУ "Васильдольская ООШ"
2	МБОУ "Глинновская СОШ"
	МБОУ "СОШ №2 с УИОП"
3	МБОУ "Оскольская ООШ"
4	МБОУ "СОШ №1 с УИОП"
5	МБОУ "Великомихайловская СОШ"
	МБОУ "Немцевская ООШ"
	МБОУ "Шараповская СОШ"
6	МБОУ "СОШ №3"
7	МБОУ "СОШ №4"
8	МБОУ "Ольховатская ООШ"
9	МБОУ "Беломестненская СОШ"
	МБОУ "Львовская СОШ"
	МБОУ "Старобезгинская СОШ"
10	МБОУ "Богородская ООШ"
11	МБОУ "Голубинская СОШ"
12	МБОУ "Тростенецкая СОШ"
	МБОУ "Ярская СОШ"
	МБОУ "Прибрежная ООШ"
	МБОУ "Солонец-Полянская ООШ"
13	МБОУ "Киселевская ООШ"
14	МБОУ "Макешкинская ООШ"

Итоговое место в рейтинге общеобразовательных учреждений было выведено из средних показателей: средний балл, средняя оценка, качество знаний.

Заключение МЦОКО:

Основной государственный экзамен по математике выпускников 9 классов общеобразовательных учреждений Новооскольского района проводился 31 мая, 17 июня, 21 июня, 01 июля 2016г. в форме тестов.

Количество учащихся, принявших участие в тестировании – 363, что составило 100% от общего числа участников ОГЭ.

Средний балл по району – 16,63;

выше среднего балла по району :

МБОУ «Васильдольская ООШ» (25), МБОУ «СОШ №2 с УИОП»(20,1), МБОУ «Глинновская СОШ» (18,6), МБОУ «Оскольская ООШ» (18,3), МБОУ «Немецкая ООШ» (18,3), МБОУ «Шараповская СОШ» (18,1), МБОУ «СОШ №1 с УИОП» (18), МБОУ «Тростенецка СОШ» (18), МБОУ «Великомихайловская СОШ» (17,2), МБОУ «СОШ №3» (16,7),

ниже среднего балла по району :

МБОУ «Богородская ООШ» (15,5), МБОУ «СОШ №4» (15,4), МБОУ «Ольховатская ООШ» (14,8), МБОУ «Беломестненская СОШ» (14,8), МБОУ «Старобезгинская СОШ» (14,35), МБОУ «Львовская СОШ» (14,1), МБОУ «Солонец-Полянская ООШ» (14), МБОУ «Ярская СОШ» (13,7), МБОУ «Голубинская СОШ» (13,7), МБОУ «Прибрежная ООШ» (13,4), МБОУ «Киселевская ООШ» (12,6), МБОУ «Макешкинская ООШ» (10,75).

Средняя оценка по району – 3,8:

выше средней оценки по району :

МБОУ «Васильдольская ООШ» (4,7), МБОУ «СОШ №2 с УИОП»(4,2), МБОУ «СОШ №1 с УИОП» (4), МБОУ «Оскольская ООШ» (4), МБОУ «Немецкая ООШ» (4), МБОУ «Глинновская СОШ» (4), МБОУ «Шараповская СОШ» (3,9), МБОУ «Великомихайловская СОШ» (3,85), МБОУ «СОШ №3» (3,8),

ниже средней оценки по району:

МБОУ «СОШ №4» (3,64), МБОУ «Ольховатская ООШ» (3,6), МБОУ «Беломестненская СОШ» (3,5), МБОУ «Ярская СОШ» (3,4), МБОУ «Старобезгинская СОШ» (3,4), МБОУ «Львовская СОШ» (3,4), МБОУ «Голубинская СОШ» (3,4), МБОУ «Прибрежная ООШ» (3,3), МБОУ «Богородская ООШ» (3,3), МБОУ «Солонец-Полянская ООШ» (3,25), МБОУ «Киселевская ООШ» (3,2), МБОУ «Тростенецка СОШ» (3), МБОУ «Макешкинская ООШ» (3).

Учащиеся Новооскольского района все выполнили минимальное количество баллов (8) на удовлетворительную оценку и выше. Максимальное количество баллов (32), возможных при успешном выполнении заданий работы, никто из участников ОГЭ по математике не набрал.

Средний показатель качества знаний по району – 57,9%:

выше среднего показателя качества знаний по району :

МБОУ «Глинновская СОШ» (100%), МБОУ «Васильдольская ООШ» (100%), МБОУ «Оскольская ООШ» (83,3%), МБОУ «СОШ №2 с УИОП» (80%), МБОУ «СОШ №1 с УИОП» (72%), МБОУ «Великомихайловская СОШ» (70,6%), МБОУ «Шараповская СОШ» (69%), МБОУ «Немецкая ООШ» (66,7),

ниже среднего показателя качества знаний по району:

МБОУ «СОШ №3» (56%), МБОУ «СОШ №4» (53%), МБОУ «Львовская СОШ» (43%), МБОУ «Старобезгинская СОШ» (40%), МБОУ «Ольховатская ООШ» (40%), МБОУ «Голубинская СОШ» (36%), МБОУ «Беломестненская СОШ» (33,3%), МБОУ «Ярская СОШ» (33%), МБОУ «Богородская ООШ» (33%), МБОУ «Прибрежная ООШ» (30%), МБОУ «Солонец-Полянская ООШ» (25%), МБОУ «Киселевская ООШ» (20%), МБОУ «Тростенецка СОШ» (0%), МБОУ «Макешкинская ООШ» (0%).

По району **показатель «успеваемость» – 100%.**

По области **показатель «успеваемость» – 99,2%.**

По результатам основного государственного экзамена по математике выпускников 9 классов образовательных организаций Белгородской области можно сделать вывод, что средний балл, средняя оценка и средний показатель качества знаний в Новооскольском районе ниже областных, что видно из таблицы:

Таблица 5

	По области	По району	В сравнении с областным
Средний балл	17,9	16,63	-1,27
Средняя оценка	3,9	3,8	-0,1
Качество знаний	75%	57,9%	-17,1

Таблица 6

Шкала перевода в оценку:

Отметка по пятибальной шкале	«2»	«3»	«4»	«5»
Общий балл	0-7	8-14	15-21	22-32

Результаты ОГЭ по предмету «Математика» / 2016г.

№	Балл	Количество учеников	Процент от общего количества
1	8	12	3,3%
2	9	15	4,1%
3	10	24	6,5%
4	11	32	8,8%
5	12	26	7,2%
6	13	19	5,2%
7	14	25	6,9%
8	15	19	5,2%
9	16	6	1,7%
10	17	13	3,6%
11	18	19	5,2%
12	19	29	8%
13	20	48	13,2%
14	21	13	3,6%
15	22	15	4,1%
16	23	10	2,8%
17	24	5	1,4%
18	25	9	2,5%
19	26	5	1,4%
20	27	4	1,1%
21	28	9	2,5%
22	29		
23	30	5	1,4%
24	31	1	0,3%
25	32		
	Итого по району	363	100%

Сравнительный анализ по основному государственному экзамену по МАТЕМАТИКЕ учащихся 9 классов	2012-2013 уч.г.			2013-2014 уч.г.			2014-2015 уч.г.			2015-2016 уч.г.				
	Средний балл	Средняя оценка	Качество знаний	Средний балл	Средняя оценка	Качество знаний	Средний балл	Средняя оценка	Качество знаний	Средний балл	Средняя оценка	Качество знаний	динамика (оценка)	Динамика (качество знаний)
СОШ														
МБОУ "СОШ №1 с УИОП"	23,42	3,8	52%	21,7	4,26	87,24%	12,53	3,75	58,3%	18	4	72%	+0,25	+13,7%
МБОУ "СОШ №2 с УИОП"	19,6	3,4	37,8%	22,71	4,47	89,19%	11,24	3,47	43%	20,1	4,2	80%	+0,73	+37%
МБОУ "СОШ №3"	23,2	3,7	60%	21,42	4,2	86%	11,1	3,56	47%	16,7	3,8	56%	+0,24	+9%
МБОУ "СОШ №4"	25	3,8	60%	20,84	4,19	96,77%	11,8	3,56	50%	15,4	3,64	53%	+0,08	+3%
МБОУ "Беломестненская СОШ"	20,2	3,4	40%	16,33	3,44	44,44%	10,57	3,64	57%	14,8	3,5	33,3%	-0,14	-23,7%
МБОУ "Великомихайловская СОШ"	17,6	3,4	33%	17,65	3,65	50%	12,66	3,77	69%	17,2	3,85	70,6%	+0,08	+1,6%
МБОУ "Глинновская СОШ"	20,3	3,7	66,7%	17,57	3,71	57,14%	14,4	4,2	80%	18,6	4	100%	-0,2	+20%
МБОУ "Голубинская СОШ"	20,2	3,6	50%	24	4,75	100%	9,7	3,3	33%	13,7	3,4	36%	+0,1	+3%
МБОУ "Львовская СОШ"	19,3	3,6	43%	15,6	3,6	60%	8,71	3	14,3%	14,1	3,4	43%	+0,4	+28,7%
МБОУ "Новобезгинская СОШ"	19,6	3,6	57%	21,43	4,43	100%	10,25	3,5	50%		Нет	класса	-	-
МБОУ "Старобезгинская СОШ"	26,1	3,9	80%	23,13	4,38	87,5%	10,18	3,36	32%	14,35	3,4	40%	+0,04	+8%
МБОУ "Тростенецкая СОШ"	23,25	4	100%	26	5	100%	12,8	3,6	60%	18	3	0%	-0,6	-60%
МБОУ "Шараповская СОШ"	22	4	55%	20,36	4,07	78,57%	13,82	3,91	82%	18,1	3,9	69%	-0,01	-13%
МБОУ "Ярская СОШ"	24,4	3,7	50%	18,5	3,8	60%	11,3	3,67	50%	13,7	3,4	33%	-0,27	-17%
ООШ														
МБОУ "Богородская ООШ"	25,4	3,9	85,7%	18,5	3,75	75%	9,5	3,25	25%	15,5	3,3	33%	+0,05	+8%
МБОУ "Васильдольская ООШ"	21,9	3,8	62,5%	22,67	4,33	100%	12,75	3,75	62,5%	25	4,7	100%	+0,95	+37,5%
МБОУ "Киселевская ООШ"	27,3	4,3	100%	24,25	4,5	75%	11,4	3,6	60%	12,6	3,2	20%	-0,4	-40%
МБОУ "Макешкинская ООШ"	-	-	-	18	4	100%	-	-	-	10,75	3	0%	-	-
МБОУ "Немцевская ООШ"	13	3	0%	12,25	3	0%	10,5	3,5	50%	18,3	4	66,7%	+0,5	+16,7%
МБОУ "Ольховатская ООШ"	27,4	4,38	100%	17,6	3,7	50%	10,75	3	0%	14,8	3,6	40%	+0,6	+40%
МБОУ "Оскольская ООШ"	23,2	3,8	80%	21	4,1	90%	11,9	3,5	33%	18,3	4	83,3%	+0,5	+50,3%
МБОУ "Прибрежная ООШ"	24,3	3,9	83,3%	21,56	4,33	100%	10,67	3,33	33,33%	13,4	3,3	30%	-0,03	-3,33%
МБОУ "Солонец-Полянская ООШ"	15,3	3	0%	20,5	4	100%	11,3	3,7	67%	14	3,25	25%	-0,45	-42%
Итого по району	22,3	3,7	55,3%	20,67	4,13	80,26%	11,59	3,58	49,7%	16,6	3,8	57,9%	+0,22	+8,2

Удельный вес учащихся,
получивших с первого раза удовлетворительные результаты
основного государственного экзамена
по русскому языку, по математике

ОГЭ 2016г.

Таблица результатов ОГЭ **по русскому языку** выпускников 9-х классов общеобразовательных учреждений Новооскольского района, проведенного 03 июня, 17 июня 2016 г.

ОУ	Ф.И.О. учителя	Количество участников ОГЭ	Количество участников, получивших <i>удовлетворительный</i> результат		Количество участников, получивших <i>неудовлетворительный</i> результат		Удельный вес учащихся, получивших с первого раза <i>удовлетворительный</i> результат ОГЭ по предмету
			Количество участников	%	Количество участников	%	
МБОУ "СОШ №1 с УИОП" 9 А	Прокопенко Т.В.	24	24	100%	0	0%	100%
МБОУ "СОШ №1 с УИОП" 9 Б	Харьков Н.А.	29	29	100%	0	0%	100%
МБОУ "СОШ №1 с УИОП" итого		53	53	100%	0	0%	100%
МБОУ "СОШ №2 с УИОП" 9 А	Лобанина Н.А.	25	25	100%	0	0%	100%
МБОУ "СОШ №2 с УИОП" 9 Б	Булгакова Е.Л.	20	20	100%	0	0%	100%
МБОУ "СОШ №2 с УИОП" итого		45	45	100%	0	0%	100%
МБОУ "СОШ №3" 9 А	Белова С.Н.	16	16	100%	0	0%	100%
МБОУ "СОШ №3" 9 Б	Стребкова Л.А.	22	22	100%	0	0%	100%
МБОУ "СОШ №3" 9 В	Князева Л.В.	26	26	100%	0	0%	100%
МБОУ "СОШ №3" итого		64	64	100%	0	0%	100%
МБОУ "СОШ №4" 9 А	Еремина Л.Г.	17	17	100%	0	0%	100%
МБОУ "СОШ №4" 9 Б	Куприянова О.Н.	19	19	100%	0	0%	100%
МБОУ "СОШ №4" итого		36	36	100%	0	0%	100%
МБОУ "Беломестненская СОШ"	Виниченко Л.В.	15	15	100%	0	0%	100%
МБОУ "Великомихайловская СОШ" 9 А	Прядченко Л.А.	19	18	94,70%	1	5,30%	94,70%
МБОУ "Великомихайловская СОШ" 9 Б	Новикова Н.Г.	15	15	100%	0	0%	100%
МБОУ "Великомихайловская СОШ" итого		34	33	97%	1	3%	97,0%
МБОУ "Глинновская СОШ"	Денищиц Е.В.	5	5	100%	0	0%	100%
МБОУ "Голубинская СОШ"	Кривомазова Л.Н.	14	13	92,90%	1	7,10%	92,90%
МБОУ "Львовская СОШ"	Терехова Н.Н.	7	7	100%	0	0%	100%
МБОУ "Новобезгинская СОШ"					0		
МБОУ "Старобезгинская СОШ"	Микуланинец Л.М.	20	20	100%	0	0%	100%
МБОУ "Тростенецкая СОШ"	Валетова Т.Ю.	2	2	100%	0	0%	100%
МБОУ "Шараповская СОШ"	Шевченко В.Д.	13	13	100%	0	0%	100%
МБОУ "Ярская СОШ"	Плахотина С.В.	9	9	100%	0	0%	100%
МБОУ "Богородская ООШ"	Сапранова Т.В.	6	6	100%	0	0%	100%
МБОУ "Васильдольская ООШ"	Григорьева Л.А.	3	3	100%	0	0%	100%
МБОУ "Киселевская ООШ"	Суровцева Е.П.	5	5	100%	0	0%	100%
МБОУ "Макешкинская ООШ"	Кузовкова Л.М.	4	3	75,0%	1	25,0%	75,0%
МБОУ "Немцевская ООШ"	Скрынникова И.А.	3	3	100%	0	0%	100%
МБОУ "Ольховатская ООШ"	Ульянцева О.А.	5	4	80%	1	20%	80,0%
МБОУ "Оскольская ООШ"	Задорожная В.В.	6	6	100%	0	0%	100%
МБОУ "Прибрежная ООШ"	Литовченко Е.Б.	10	10	100%	0	0%	100%
МБОУ "Солонец-Полянская ООШ"	Анисимова А.М.	4	4	100%	0	0%	100%
Итого по району		363	359	98,90%	4	1,10%	98,90%

Таблица результатов ОГЭ по математике выпускников 9-х классов общеобразовательных учреждений Новооскольского района, проведенного 31 мая, 17 июня, 21 июня, 01 июля 2016 г.

ОУ	Ф.И.О. учителя	Количество участников ОГЭ	Количество участников, получивших удовлетворительный результат		Количество участников, получивших неудовлетворительный результат		Удельный вес учащихся, получивших с первого раза удовлетворительный результат ОГЭ по предмету
			Количество участников	%	Количество участников	%	
МБОУ "СОШ №1 с УИОП" 9 А	Шевцова А.Ф.	24	23	95,8%	1	4,2%	95,8%
МБОУ "СОШ №1 с УИОП" 9 Б	Давыдова Д.М.	29	28	96,6%	1	3,4	96,6%
МБОУ "СОШ №1 с УИОП" итого		53	51	96,2%	2	3,8%	96,2%
МБОУ "СОШ №2 с УИОП" 9 А	Лукина Е.В.	25	25	100%	0	0%	100%
МБОУ "СОШ №2 с УИОП" 9 Б	Лукина Е.В.	20	19	95%	1	5%	95,0%
МБОУ "СОШ №2 с УИОП" итого		45	44	97,80%	1	2,20%	98%
МБОУ "СОШ №3" 9 А	Дьячкова И.А.	16	16	100%	0	0%	100%
МБОУ "СОШ №3" 9 Б	Дворниченко А.М.	22	20	90,9%	2	9,1%	90,9%
МБОУ "СОШ №3" 9 В	Дворниченко А.М.	26	26	100%	0	0%	100%
МБОУ "СОШ №3" итого		64	62	96,9%	2	3,1%	96,9%
МБОУ "СОШ №4" 9 А	Войтова Е.Н.	17	15	88,2%	2	11,8%	88,2%
МБОУ "СОШ №4" 9 Б	Войтова Е.Н.	19	17	89,5%	2	10,5%	89,5%
МБОУ "СОШ №4" итого		36	32	88,9%	4	11,1%	88,9%
МБОУ "Беломестненская СОШ"	Цапкова Н.М.	15	15	100%	0	0%	100%
МБОУ "Великомихайловская СОШ" 9 А	Нижегородцева В.Т.	19	18	94,7%	1	5,3%	94,7%
МБОУ "Великомихайловская СОШ" 9 Б	Ерошенко И.В.	15	15	100%	0	0%	100%
МБОУ "Великомихайловская СОШ" итого		34	33	97,10%	1	2,90%	97,1%
МБОУ "Глинновская СОШ"	Королева Е.Е.	5	5	100%	0	0%	100%
МБОУ "Голубинская СОШ"	Митюшина О.Ю.	14	11	78,6%	3	21,4%	78,6%
МБОУ "Львовская СОШ"	Тыняная Л.Ф.	7	7	100%	0	0%	100%
МБОУ "Новобезгинская СОШ"							
МБОУ "Старобезгинская СОШ"	Гончарова Е.В.	20	19	95,0%	1	5,0%	95,0%
МБОУ "Тростенецкая СОШ"	Скиба О.Г.	2	2	100%	0	0%	100%
МБОУ "Шараповская СОШ"	Григорьева В.П.	13	12	92,3%	1	7,7%	92,3%
МБОУ "Ярская СОШ"	Горских О.Н.	9	7	77,8%	2	22,2%	77,8%
МБОУ "Богородская ООШ"	Беляева Т.В.	6	5	83,3%	1	16,7%	83,3%
МБОУ "Васильдольская ООШ"	Шинкарёва Н.Д.	3	3	100%	0	0%	100%
МБОУ "Киселевская ООШ"	Тарасова Н.Ю.	5	4	80,0%	1	20,0%	80,0%
МБОУ "Макешкинская ООШ"	Репко А.Б.	4	2	50,0%	2	50,0%	50,0%
МБОУ "Немцевская ООШ"	Попп Л.Б.	3	3	100%	0	0%	100%
МБОУ "Ольховатская ООШ"	Рябых Т.М.	5	3	60,0%	2	40,0%	60,0%
МБОУ "Оскольская ООШ"	Пугачёва Л.В.	6	5	83,3%	1	16,7%	83,3%
МБОУ "Прибрежная ООШ"	Спесивцева М.В.	10	7	70,0%	3	30,0%	70,0%
МБОУ "Солонец-Полянская ООШ"	Рожнов В.М.	4	3	75,0%	1	25,0%	75,0%
Итого по району		363		92,30%	28	7,70%	92,30%

Удельный вес выпускников,
получивших высокие баллы по предмету
на основном государственном экзамене

ОГЭ 2016г.

Таблица результатов ОГЭ по русскому языку выпускников 9-х классов общеобразовательных учреждений Новооскольского района, проведенного 03 июня, 17 июня 2016 г.

ОУ	Ф.И.О. учителя	Количество участников ОГЭ	Количество участников, набравших 0-30 баллов //0%-79%//		Количество участников, набравших 31-33 баллов //80%-85%//		Количество участников, набравших 34-39баллов //86%-100%//		Удельный вес учащихся, получивших высокие баллы по ОГЭ по предмету
			Количество участников	%	Количество участников	%	Количество участников	%	
МБОУ "СОШ №1 с УИОП" 9 А	Прокопенко Т.В.	24	4	16,7%	6	25,0%	14	58,3%	83,3%
МБОУ "СОШ №1 с УИОП" 9 Б	Харьков Н.А.	29	11	37,9%	2	6,9%	16	55,2%	62,1%
МБОУ "СОШ №1 с УИОП" итого		53	15	28,3%	8	15,1%	30	56,6%	71,7%
МБОУ "СОШ №2 с УИОП" 9 А	Лобанина Н.А.	25	3	12,0%	2	8,0%	20	80,0%	88,0%
МБОУ "СОШ №2 с УИОП" 9 Б	Булгакова Е.Л.	20	4	20,0%	3	15,0%	13	65,0%	80,0%
МБОУ "СОШ №2 с УИОП" итого		45	7	15,6%	5	11,1%	33	73,3%	84,4%
МБОУ "СОШ №3" 9 А	Белова С.Н.	16	4	25,0%	2	12,5%	10	62,5%	75,0%
МБОУ "СОШ №3" 9 Б	Стребкова Л.А.	22	8	36,4%	3	13,6%	11	50,0%	63,6%
МБОУ "СОШ №3" 9 В	Князева Л.В.	26	7	26,9%	5	19,2%	14	53,8%	73,1%
МБОУ "СОШ №3" итого		64	19	29,7%	10	15,6%	35	54,7%	70,3%
МБОУ "СОШ №4" 9 А	Еремина Л.Г.	17	4	23,5%	5	29,4%	8	47,1%	76,5%
МБОУ "СОШ №4" 9 Б	Куприянова О.Н.	19	4	21,1%	5	26,3%	10	52,6%	78,9%
МБОУ "СОШ №4" итого		36	8	22,2%	10	27,8%	18	50,0%	77,8%
МБОУ "Беломестненская СОШ"	Виниченко Л.В.	15	7	46,7%	4	26,7%	4	26,7%	53,3%
МБОУ "Великомихайловская СОШ" 9 А	Прядченко Л.А.	19	7	36,8%	4	21,1%	8	42,1%	63,2%
МБОУ "Великомихайловская СОШ" 9 Б	Новикова Н.Г.	15	5	33,3%	3	20,0%	7	46,7%	66,7%
МБОУ "Великомихайловская СОШ" итого		34	12	35,3%	7	20,6%	15	44,1%	64,7%
МБОУ "Глинновская СОШ"	Денищиц Е.В.	5	1	20,0%	0	0,0%	4	80,0%	80,0%
МБОУ "Голубинская СОШ"	Кривомазова Л.Н.	14	6	42,9%	5	35,7%	3	21,4%	57,1%
МБОУ "Львовская СОШ"	Терехова Н.Н.	7	4	57,1%	2	28,6%	1	14,3%	42,9%
МБОУ "Новобезгинская СОШ"									
МБОУ "Старобезгинская СОШ"	Микуланинец Л.М.	20	8	40,0%	5	25,0%	7	35,0%	60,0%
МБОУ "Тростенецкая СОШ"	Валетова Т.Ю.	2	2	100,0%	0	0,0%	0	0,0%	0,0%
МБОУ "Шараповская СОШ"	Шевченко В.Д.	13	4	30,8%	1	7,7%	8	61,5%	69,2%
МБОУ "Ярская СОШ"	Плахотина С.В.	9	6	66,7%	0	0,0%	3	33,3%	33,3%
МБОУ "Богородская ООШ"	Сапранова Т.В.	6	4	66,7%	0	0,0%	2	33,3%	33,3%
МБОУ "Васильдольская ООШ"	Григорьева Л.А.	3	0	0,0%	0	0,0%	3	100,0%	100,0%
МБОУ "Киселевская ООШ"	Суровцева Е.П.	5	1	20,0%	0	0,0%	4	80,0%	80,0%
МБОУ "Макешкинская ООШ"	Кузовкова Л.М.	4	4	100,0%	0	0,0%	0	0,0%	0,0%
МБОУ "Немцевская ООШ"	Скрынникова И.А.	3	1	33,3%	0	0,0%	2	66,7%	66,7%
МБОУ "Ольховатская ООШ"	Ульянцева О.А.	5	3	60,0%	1	20,0%	1	20,0%	40,0%
МБОУ "Оскольская ООШ"	Задорожная В.В.	6	3	50,0%	0	0,0%	3	50,0%	50,0%
МБОУ "Прибрежная ООШ"	Литовченко Е.Б.	10	7	70,0%	1	10,0%	2	20,0%	30,0%
МБОУ "Солонец-Полянская ООШ"	Анисимова А.М.	4	1	25,0%	1	25,0%	2	50,0%	75,0%
Итого по району		363	123	33,9%	60	16,5%	180	49,6%	66,1%

Таблица результатов ОГЭ по математике выпускников 9-х классов общеобразовательных учреждений Новооскольского района, проведенного 31 мая, 17 июня, 21 июня, 01 июля 2016 г.

ОУ	Ф.И.О. учителя	Количество участников ЕГО	Количество участников, набравших 0-18 баллов //0%-59%//		Количество участников, набравших 19-27 баллов //60%-85%//		Количество участников, набравших 28-32 баллов //86%-100%//		Удельный вес учащихся, получивших высокие баллы по ОГЭ по предмету
			Количество участников	%	Количество участников	%	Количество участников	%	
МБОУ "СОШ №1 с УИОП" 9 А	Шевцова А.Ф.	24	12	50,0%	12	50,0%	0	0,0%	50,0%
МБОУ "СОШ №1 с УИОП" 9 Б	Давыдова Д.М.	29	15	51,7%	10	34,5%	4	13,8%	48,3%
МБОУ "СОШ №1 с УИОП" итого		53	27	50,9%	22	41,5%	4	7,5%	49,1%
МБОУ "СОШ №2 с УИОП" 9 А	Лукина Е.В.	25	6	24,0%	14	56,0%	5	20,0%	76,0%
МБОУ "СОШ №2 с УИОП" 9 Б	Лукина Е.В.	20	12	60,0%	7	35,0%	1	5,0%	40,0%
МБОУ "СОШ №2 с УИОП" итого		45	18	40,0%	21	46,7%	6	13,3%	60,0%
МБОУ "СОШ №3" 9 А	Дьячкова И.А.	16	5	31,3%	11	68,8%	0	0,0%	68,8%
МБОУ "СОШ №3" 9 Б	Дворниченко А.М.	22	17	77,3%	5	22,7%	0	0,0%	22,7%
МБОУ "СОШ №3" 9 В	Дворниченко А.М.	26	13	50,0%	11	42,3%	2	7,7%	50,0%
МБОУ "СОШ №3" итого		64	35	54,7%	27	42,2%	2	3,1%	45,3%
МБОУ "СОШ №4" 9 А	Войтова Е.Н.	17	11	64,7%	6	35,3%	0	0,0%	35,3%
МБОУ "СОШ №4" 9 Б	Войтова Е.Н.	19	13	68,4%	6	31,6%	0	0,0%	31,6%
МБОУ "СОШ №4" итого		36	24	66,7%	12	33,3%	0	0,0%	33,3%
МБОУ "Беломестненская СОШ"	Цапкова Н.М.	15	10	66,7%	5	33,3%	0	0,0%	33,3%
МБОУ "Великомихайловская СОШ" 9 А	Нижегородцева В.Т.	19	11	57,9%	8	42,1%	0	0,0%	42,1%
МБОУ "Великомихайловская СОШ" 9 Б	Ерошенко И.В.	15	5	33,3%	10	66,7%	0	0,0%	66,7%
МБОУ "Великомихайловская СОШ" итого		34	16	47,1%	18	52,9%	0	0,0%	52,9%
МБОУ "Глинновская СОШ"	Королева Е.Е.	5	2	40,0%	3	60,0%	0	0,0%	60,0%
МБОУ "Голубинская СОШ"	Митюшина О.Ю.	14	12	85,7%	2	14,3%	0	0,0%	14,3%
МБОУ "Львовская СОШ"	Тыняная Л.Ф.	7	4	57,1%	3	42,9%	0	0,0%	42,9%
МБОУ "Новобезгинская СОШ"									
МБОУ "Старобезгинская СОШ"	Гончарова Е.В.	20	15	75,0%	5	25,0%	0	0,0%	25,0%
МБОУ "Тростенецкая СОШ"	Скиба О.Г.	2	2	100,0%	0	0,0%	0	0,0%	0,0%
МБОУ "Шараповская СОШ"	Григорьева В.П.	13	6	46,2%	5	38,5%	2	15,4%	53,8%
МБОУ "Ярская СОШ"	Горских О.Н.	9	7	77,8%	2	22,2%	0	0,0%	22,2%
МБОУ "Богородская ООШ"	Беляева Т.В.	6	5	83,3%	1	16,7%	0	0,0%	16,7%
МБОУ "Васильдольская ООШ"	Шинкарёва Н.Д.	3	0	0,0%	2	66,7%	1	33,3%	100,0%
МБОУ "Киселевская ООШ"	Тарасова Н.Ю.	5	4	80,0%	1	20,0%	0	0,0%	20,0%
МБОУ "Макешкинская ООШ"	Репко А.Б.	4	4	100,0%	0	0,0%	0	0,0%	0,0%
МБОУ "Немцевская ООШ"	Попп Л.Б.	3	1	33,3%	2	66,7%	0	0,0%	66,7%
МБОУ "Ольховатская ООШ"	Рябых Т.М.	5	3	60,0%	2	40,0%	0	0,0%	40,0%
МБОУ "Оскольская ООШ"	Пугачёва Л.В.	6	2	33,3%	4	66,7%	0	0,0%	66,7%
МБОУ "Прибрежная ООШ"	Спесивцева М.В.	10	8	80,0%	2	20,0%	0	0,0%	20,0%
МБОУ "Солонец-Полянская ООШ"	Рожнов В.М.	4	4	100,0%	0	0,0%	0	0,0%	0,0%
Итого по району		363	209	57,6%	139	38,3%	15	4,1%	42,4%

Таблица результатов ОГЭ по литературе выпускников 9-х классов общеобразовательных учреждений Новооскольского района, проведенного 15 июня 2016 г.

ОУ	Ф.И.О. учителя	Количество участников ОГЭ	Количество участников, набравших 0-16 баллов //0%-70%//		Количество участников, набравших 17-20 баллов //71%-85%//		Количество участников, набравших 21-23 баллов //86%-100%//		Удельный вес учащихся, получивших высокие баллы по ОГЭ по предмету
			Количество участников	%	Количество участников	%	Количество участников	%	
МБОУ "СОШ №2 с УИОП" 9 А	Лобанина Н.А.	1	0	0,0%	1	100,0%	0	0,0%	100,0%
МБОУ "СОШ №2 с УИОП" итого		1	0	0,0%	1	100,0%	0	0,0%	100,0%
МБОУ "СОШ №3" 9 В	Князева Л.В.	1	0	0,0%	0	0,0%	1	100,0%	100,0%
МБОУ "СОШ №3" итого		1	0	0,0%	0	0,0%	1	100,0%	100,0%
МБОУ "СОШ №4" 9 Б	Величко Е.В.	4	2	50,0%	1	25,0%	1	25,0%	50,0%
МБОУ "СОШ №4" итого		4	2	50,0%	1	25,0%	1	25,0%	50,0%
МБОУ "Беломестненская СОШ"	Виниченко Л.В.	1	0	0,0%	1	100,0%	0	0,0%	100,0%
МБОУ "Великомихайловская СОШ" 9 Б	Новикова Н.Г.	2	2	100,0%	0	0,0%	0	0,0%	0,0%
МБОУ "Великомихайловская СОШ" итого		2	2	100,0%	0	0,0%	0	0,0%	0,0%
МБОУ "Львовская СОШ"	Терехова Н.Н.	1	1	100,0%	0	0,0%	0	0,0%	0,0%
МБОУ "Шараповская СОШ"	Шевченко В.Д.	5	2	40,0%	3	60,0%	0	0,0%	60,0%
Итого по району		15	7	46,7%	6	40,0%	2	13,3%	53,3%

Таблица результатов ОГЭ по английскому языку выпускников 9-х классов общеобразовательных учреждений Новооскольского района, проведенного 28 мая 2016 г.

ОУ	Ф.И.О. учителя	Количество участников ОГЭ	Количество участников, набравших 0-52 баллов //0%-75%//		Количество участников, набравших 53-60 баллов //76%-85%//		Количество участников, набравших 61-70 баллов //86%-100%//		Удельный вес учащихся, получивших высокие баллы по ОГЭ по предмету
			Количество участников	%	Количество участников	%	Количество участников	%	
МБОУ "СОШ №3" 9 В	Бовтун С.М.	2	0	0,0%	0	0,0%	2	100,0%	100,0%
МБОУ "СОШ №3" итого		2	0	0,0%	0	0,0%	2	100,0%	100,0%
Итого по району		2	0	0,0%	0	0,0%	2	100,0%	100,0%

Таблица результатов ОГЭ по информатике и ИКТ выпускников 9-х классов общеобразовательных учреждений Новооскольского района, проведенного 15 июня 2016 г.

ОУ	Ф.И.О. учителя	Количество участников ОГЭ	Количество участников, набравших 0-14 баллов //0%-65%//		Количество участников, набравших 15-18 баллов //66%-85%//		Количество участников, набравших 19-22 баллов //86%-100%//		Удельный вес учащихся, получивших высокие баллы по ОГЭ по предмету
			Количество участников	%	Количество участников	%	Количество участников	%	
МБОУ "СОШ №1 с УИОП" 9 Б	Давыдова Д.М.	3	2	66,7%	0	0,0%	1	33,3%	33,3%
МБОУ "СОШ №1 с УИОП" итого		3	2	66,7%	0	0,0%	1	33,3%	33,3%
МБОУ "СОШ №2 с УИОП" 9 А	Саченко Г.В.	1	1	100,0%	0	0,0%	0	0,0%	0,0%
МБОУ "СОШ №2 с УИОП" итого		1	1	100,0%	0	0,0%	0	0,0%	0,0%
МБОУ "Макешкинская ООШ"	Донников С.Н.	3	3	100,0%	0	0,0%	0	0,0%	0,0%
Итого по району		7	6	85,7%	0	0,0%	1	14,3%	14,3%

Таблица результатов ОГЭ по физике выпускников 9-х классов общеобразовательных учреждений Новооскольского района, проведенного 09 июня 2016 г.

ОУ	Ф.И.О. учителя	Количество участников ОГЭ	Количество участников, набравших 0-24 баллов //0%-60%//		Количество участников, набравших 25-34 баллов //61%-85%//		Количество участников, набравших 35-40 баллов //86%-100%//		Удельный вес учащихся, получивших высокие баллы по ОГЭ по предмету
			Количество участников	%	Количество участников	%	Количество участников	%	
МБОУ "СОШ №1 с УИОП" 9 А	Шевцов А. И.	1	0	0,0%	1	100,0%	0	0,0%	100,0%
МБОУ "СОШ №1 с УИОП" 9 Б	Шевцов А. И.	3	0	0,0%	3	100,0%	0	0,0%	100,0%
МБОУ "СОШ №1 с УИОП" итого		4	0	0,0%	4	100,0%	0	0,0%	100,0%
МБОУ "СОШ №2 с УИОП" 9 А	Сальянская В. М.	12	3	25,0%	6	50,0%	3	25,0%	75,0%
МБОУ "СОШ №2 с УИОП" 9 Б	Сальянская В. М.	5	1	20,0%	4	80,0%	0	0,0%	80,0%
МБОУ "СОШ №2 с УИОП" итого		17	4	23,5%	10	58,8%	3	17,6%	76,5%
МБОУ "СОШ №4" 9 А	Прочанкина И. В.	4	0	0,0%	4	100,0%	0	0,0%	100,0%
МБОУ "СОШ №4" итого		4	0	0,0%	4	100,0%	0	0,0%	100,0%
МБОУ "Беломестненская СОШ"	Донников С. Н.	1	1	100,0%	0	0,0%	0	0,0%	0,0%
МБОУ "Шараповская СОШ"	Афанасьев В. В.	1	0	0,0%	0	0,0%	1	100,0%	100,0%
МБОУ "Ярская СОШ"	Горских О. Н.	1	1	100,0%	0	0,0%	0	0,0%	0,0%
МБОУ "Солонец-Полянская ООШ"	Рожнов В. М.	2	2	100,0%	0	0,0%	0	0,0%	0,0%
Итого по району		30	8	26,7%	18	60,0%	4	13,3%	73,3%

Таблица результатов ОГЭ по обществознанию выпускников 9-х классов общеобразовательных учреждений Новооскольского района, проведенного 26 мая, 21 июня 2016 г.

ОУ	Ф.И.О. учителя	Количество участников ОГЭ	Количество участников, набравших 0-29 баллов //0%-75%//		Количество участников, набравших 30-33 баллов //76%-85%//		Количество участников, набравших 34-39 баллов //86%-100%//		Удельный вес учащихся, получивших высокие баллы по ОГЭ по предмету
			Количество участников	%	Количество участников	%	Количество участников	%	
МБОУ "СОШ №1 с УИОП" 9 А	Ивницкая И. Г.	18	11	61,1%	5	27,8%	2	11,1%	38,9%
МБОУ "СОШ №1 с УИОП" 9 Б	Ивницкая И. Г.	22	15	68,2%	3	13,6%	4	18,2%	31,8%
МБОУ "СОШ №1 с УИОП" итого		40	26	65,0%	8	20,0%	6	15,0%	35,0%
МБОУ "СОШ №2 с УИОП" 9 А	Светашова И. И.	11	6	54,5%	3	27,3%	2	18,2%	45,5%
МБОУ "СОШ №2 с УИОП" 9 Б	Клименко Н. И.	13	9	69,2%	3	23,1%	1	7,7%	30,8%
МБОУ "СОШ №2 с УИОП" итого		24	15	62,5%	6	25,0%	3	12,5%	37,5%
МБОУ "СОШ №3" 9 А	Безгребельная Е.Г.	16	12	75,0%	4	25,0%	0	0,0%	25,0%
МБОУ "СОШ №3" 9 Б	Безгребельная Е.Г.	20	15	75,0%	4	20,0%	1	5,0%	25,0%
МБОУ "СОШ №3" 9 В	Безгребельная Е.Г.	26	16	61,5%	7	26,9%	3	11,5%	38,5%
МБОУ "СОШ №3" итого		62	43	69,4%	15	24,2%	4	6,5%	30,6%
МБОУ "СОШ №4" 9 А	Масловская С. А.	16	14	87,5%	1	6,3%	1	6,3%	12,5%
МБОУ "СОШ №4" 9 Б	Масловская С. А.	19	12	63,2%	5	26,3%	2	10,5%	36,8%
МБОУ "СОШ №4" итого		35	26	74,3%	6	17,1%	3	8,6%	25,7%
МБОУ "Беломестненская СОШ"	Остапчук В.И.	15	12	80,0%	1	6,7%	2	13,3%	20,0%
МБОУ "Великомихайловская СОШ" 9 А	Гребцова Н. В.	19	16	84,2%	2	10,5%	1	5,3%	15,8%
МБОУ "Великомихайловская СОШ" 9 Б	Гребцова Н. В.	14	9	64,3%	4	28,6%	1	7,1%	35,7%
МБОУ "Великомихайловская СОШ" итого		33	25	75,8%	6	18,2%	2	6,1%	24,2%
МБОУ "Глинновская СОШ"	Казанцева Г. П.	5	5	100,0%	0	0,0%	0	0,0%	0,0%
МБОУ "Голубинская СОШ"	Терехова Е. Н.	9	8	88,9%	1	11,1%	0	0,0%	11,1%
МБОУ "Львовская СОШ"	Прокопенко Л. И.	5	4	80,0%	0	0,0%	1	20,0%	20,0%
МБОУ "Старобезгинская СОШ"	Калужный А. Н.	20	18	90,0%	2	10,0%	0	0,0%	10,0%
МБОУ "Тростенецкая СОШ"	Терехова Т. В.	2	2	100,0%	0	0,0%	0	0,0%	0,0%
МБОУ "Шараповская СОШ"	Миросниченко Д.А.	13	10	76,9%	0	0,0%	3	23,1%	23,1%
МБОУ "Ярская СОШ"	Даценко Т. Г.	9	7	77,8%	2	22,2%	0	0,0%	22,2%
МБОУ "Богородская ООШ"	Пожарова Н.В.	2	1	50,0%	1	50,0%	0	0,0%	50,0%
МБОУ "Васильдольская ООШ"	Гузиенко И. Ю.	3	1	33,3%	1	33,3%	1	33,3%	66,7%
МБОУ "Киселевская ООШ"	Пряслова Г. И.	5	5	100,0%	0	0,0%	0	0,0%	0,0%
МБОУ "Макешкинская ООШ"	Стромилова Г. А.	4	4	100,0%	0	0,0%	0	0,0%	0,0%
МБОУ "Немцевская ООШ"	Скрынникова И.А.	3	1	33,3%	2	66,7%	0	0,0%	66,7%
МБОУ "Ольховатская ООШ"	Масленникова М.М.	5	3	60,0%	1	20,0%	1	20,0%	40,0%
МБОУ "Оскольская ООШ"	Шакарова М.С.	6	6	100,0%	0	0,0%	0	0,0%	0,0%
МБОУ "Прибрежная ООШ"	Сергеева Н. Н.	5	4	80,0%	0	0,0%	1	20,0%	20,0%
МБОУ "Солонец-Полянская ООШ"	Пундик О. А.	4	4	100,0%	0	0,0%	0	0,0%	0,0%
Итого по району		309	230	74,4%	52	16,8%	27	8,7%	25,6%

Таблица результатов ОГЭ по истории выпускников 9-х классов общеобразовательных учреждений Новооскольского района, проведенного 09 июня 2016 г.

ОУ	Ф.И.О. учителя	Количество участников ОГЭ	Количество участников, набравших 0-28 баллов //0%-65%//		Количество участников, набравших 29-37 баллов //66%-85%//		Количество участников, набравших 38-44 баллов //86%-100%//		Удельный вес учащихся, получивших высокие баллы по ОГЭ по предмету
			Количество участников	%	Количество участников	%	Количество участников	%	
МБОУ "СОШ №1 с УИОП" 9 А	Ивницкая И.Г.	12	2	16,7%	10	83,3%	0	0,0%	83,3%
МБОУ "СОШ №1 с УИОП" 9 Б	Ивницкая И.Г.	15	5	33,3%	7	46,7%	3	20,0%	66,7%
МБОУ "СОШ №1 с УИОП" итого		27	7	25,9%	17	63,0%	3	11,1%	74,1%
МБОУ "СОШ №2 с УИОП" 9 А	Светашова И.И.	7	2	28,6%	2	28,6%	3	42,9%	71,4%
МБОУ "СОШ №2 с УИОП" 9 Б	Клименко Н.И.	7	4	57,1%	2	28,6%	1	14,3%	42,9%
МБОУ "СОШ №2 с УИОП" итого		14	6	42,9%	4	28,6%	4	28,6%	57,1%
МБОУ "СОШ №4" 9 А	Лемина Г.Л.	10	3	30,0%	6	60,0%	1	10,0%	70,0%
МБОУ "СОШ №4" 9 Б	Лемина Г.Л.	10	4	40,0%	6	60,0%	0	0,0%	60,0%
МБОУ "СОШ №4" итого		20	7	35,0%	12	60,0%	1	5,0%	65,0%
МБОУ "Великомихайловская СОШ" 9 Б	Гребцова Н.В.	1	1	100,0%	0	0,0%	0	0,0%	0,0%
МБОУ "Великомихайловская СОШ" итого		1	1	100,0%	0	0,0%	0	0,0%	0,0%
МБОУ "Глинновская СОШ"	Казанцева Г.П.	1	0	0,0%	1	100,0%	0	0,0%	100,0%
МБОУ "Львовская СОШ"	Прокопенко Л.И.	1	0	0,0%	1	100,0%	0	0,0%	100,0%
МБОУ "Старобезгинская СОШ"	Калужный А.Н.	20	9	45,0%	11	55,0%	0	0,0%	55,0%
МБОУ "Шараповская СОШ"	Мирошниченко Д.А.	1	0	0,0%	1	100,0%	0	0,0%	100,0%
МБОУ "Ярская СОШ"	Колтун Н.А.	8	4	50,0%	3	37,5%	1	12,5%	50,0%
МБОУ "Киселевская ООШ"	Пряслова Г.И.	3	3	100,0%	0	0,0%	0	0,0%	0,0%
МБОУ "Оскольская ООШ"	Шакарова М.С.	2	0	0,0%	2	100,0%	0	0,0%	100,0%
МБОУ "Солонец-Полянская ООШ"	Пундик О.А.	1	1	100,0%	0	0,0%	0	0,0%	0,0%
Итого по району		99	38	38,4%	52	52,5%	9	9,1%	61,6%

Таблица результатов ОГЭ по химии выпускников 9-х классов общеобразовательных учреждений Новооскольского района, проведенного 26 мая и 15 июня 2016 г.

ОУ	Ф.И.О. учителя	Количество участников ОГЭ	Количество участников, набравших 0-22 баллов //0%-65%//		Количество участников, набравших 23-29 баллов //66%-85%//		Количество участников, набравших 30-34 баллов //86%-100%//		Удельный вес учащихся, получивших высокие баллы по ОГЭ по предмету
			Количество участников	%	Количество участников	%	Количество участников	%	
МБОУ "СОШ №1 с УИОП" 9 А	Голованова Г. Я.	5	1	20,0%	1	20,0%	3	60,0%	80,0%
МБОУ "СОШ №1 с УИОП" 9 Б	Голованова Г. Я.	3	0	0,0%	1	33,3%	2	66,7%	100,0%
МБОУ "СОШ №1 с УИОП" итого		8	1	12,5%	2	25,0%	5	62,5%	87,5%
МБОУ "СОШ №2 с УИОП" 9 А	Кокарева О. Н.	15	2	13,3%	6	40,0%	7	46,7%	86,7%
МБОУ "СОШ №2 с УИОП" 9 Б	Кокарева О. Н.	12	4	33,3%	6	50,0%	2	16,7%	66,7%
МБОУ "СОШ №2 с УИОП" итого		27	6	22,2%	12	44,4%	9	33,3%	77,8%
МБОУ "СОШ №3" 9 А	Крикуненко Л.И.	6	4	66,7%	1	16,7%	1	16,7%	33,3%
МБОУ "СОШ №3" 9 Б	Крикуненко Л.И.	6	5	83,3%	1	16,7%	0	0,0%	16,7%
МБОУ "СОШ №3" 9 В	Крикуненко Л.И.	8	2	25,0%	3	37,5%	3	37,5%	75,0%
МБОУ "СОШ №3" итого		20	11	55,0%	5	25,0%	4	20,0%	45,0%
МБОУ "СОШ №4" 9 А	Горкаева Т. Ю.	2	2	100,0%	0	0,0%	0	0,0%	0,0%
МБОУ "СОШ №4" 9 Б	Горкаева Т. Ю.	1	1	100,0%	0	0,0%	0	0,0%	0,0%
МБОУ "СОШ №4" итого		3	3	100,0%	0	0,0%	0	0,0%	0,0%
МБОУ "Великомихайловская СОШ" 9 А	Гончар -Быш Л.Н.	2	2	100,0%	0	0,0%	0	0,0%	0,0%
МБОУ "Великомихайловская СОШ" итого		2	2	100,0%	0	0,0%	0	0,0%	0,0%
МБОУ "Голубинская СОШ"	Задорожная Н. В.	2	2	100,0%	0	0,0%	0	0,0%	0,0%
МБОУ "Львовская СОШ"	Сыроватская Р. Н.	1	1	100,0%	0	0,0%	0	0,0%	0,0%
МБОУ "Богородская ООШ"	Боярченкова Л. М.	1	1	100,0%	0	0,0%	0	0,0%	0,0%
МБОУ "Солонец-Полянская ООШ"	Бурнова Н. В.	1	1	100,0%	0	0,0%	0	0,0%	0,0%
Итого по району		65	28	43,1%	19	29,2%	18	27,7%	56,9%

Таблица результатов ОГЭ по биологии выпускников 9-х классов общеобразовательных учреждений Новооскольского района, проведенного 09 июня, 15 июня, 21 июня 2016 г.

ОУ	Ф.И.О. учителя	Количество участников ОГЭ	Количество участников, набравших 0-32 баллов //0%-70%//		Количество участников, набравших 33-39 баллов //71-85%//		Количество участников, набравших 40-46 баллов //86%-100%//		Удельный вес учащихся, получивших высокие баллы по ОГЭ по предмету
			Количество участников	%	Количество участников	%	Количество участников	%	
МБОУ "СОШ №1 с УИОП" 9 А	Свиридова В.А.	6	1	16,7%	3	50,0%	2	33,3%	83,3%
МБОУ "СОШ №1 с УИОП" 9 Б	Свиридова В.А.	9	4	44,4%	3	33,3%	2	22,2%	55,6%
МБОУ "СОШ №1 с УИОП" итого		15	5	33,3%	6	40,0%	4	26,7%	66,7%
МБОУ "СОШ №2 с УИОП" 9 А	Таланова Е.П.	3	0	0,0%	1	33,3%	2	66,7%	100,0%
МБОУ "СОШ №2 с УИОП" 9 Б	Таланова Е.П.	2	0	0,0%	1	50,0%	1	50,0%	100,0%
МБОУ "СОШ №2 с УИОП" итого		5	0	0,0%	2	40,0%	3	60,0%	100,0%
МБОУ "СОШ №3" 9 Б	Емельяненко Н.Н.	5	3	60,0%	2	40,0%	0	0,0%	40,0%
МБОУ "СОШ №3" 9 В	Емельяненко Н.Н.	4	2	50,0%	2	50,0%	0	0,0%	50,0%
МБОУ "СОШ №3" итого		9	5	55,6%	4	44,4%	0	0,0%	44,4%
МБОУ "СОШ №4" 9 Б	Гарбузова Н.М.	4	0	0,0%	4	100,0%	0	0,0%	100,0%
МБОУ "СОШ №4" итого		4	0	0,0%	4	100,0%	0	0,0%	100,0%
МБОУ "Беломестненская СОШ"	Преснякова О.В.	13	7	53,8%	5	38,5%	1	7,7%	46,2%
МБОУ "Великомихайловская СОШ" 9 А	Гончар-Быш Л.Н.	13	8	61,5%	2	15,4%	3	23,1%	38,5%
МБОУ "Великомихайловская СОШ" 9 Б	Гончар-Быш Л.Н.	13	10	76,9%	3	23,1%	0	0,0%	23,1%
МБОУ "Великомихайловская СОШ" итого		26	18	69,2%	5	19,2%	3	11,5%	30,8%
МБОУ "Глинновская СОШ"	Комиссарова С.П.	4	2	50,0%	2	50,0%	0	0,0%	50,0%
МБОУ "Голубинская СОШ"	Задорожная Н.В.	6	6	100,0%	0	0,0%	0	0,0%	0,0%
МБОУ "Львовская СОШ"	Артемова О.Н.	6	4	66,7%	2	33,3%	0	0,0%	33,3%
МБОУ "Тростенецкая СОШ"	Шеремет В.Б.	2	2	100,0%	0	0,0%	0	0,0%	0,0%
МБОУ "Шараповская СОШ"	Овсянникова Т.П.	4	3	75,0%	1	25,0%	0	0,0%	25,0%
МБОУ "Богородская ООШ"	Боярченко Л.М.	5	3	60,0%	2	40,0%	0	0,0%	40,0%
МБОУ "Васильдольская ООШ"	Морозова А.И.	3	1	33,3%	1	33,3%	1	33,3%	66,7%
МБОУ "Киселевская ООШ"	Зацепина Е.С.	2	2	100,0%	0	0,0%	0	0,0%	0,0%
МБОУ "Макешкинская ООШ"	Стромилова Г.А.	1	1	100,0%	0	0,0%	0	0,0%	0,0%
МБОУ "Немцевская ООШ"	Алачева В.И.	3	1	33,3%	2	66,7%	0	0,0%	66,7%
МБОУ "Ольховатская ООШ"	Ивлева Т.М.	4	2	50,0%	2	50,0%	0	0,0%	50,0%
МБОУ "Оскольская ООШ"	Попова Н.И.	4	2	50,0%	2	50,0%	0	0,0%	50,0%
МБОУ "Прибрежная ООШ"	Терехова О.И.	10	8	80,0%	2	20,0%	0	0,0%	20,0%
Итого по району		126	72	57,1%	42	33,3%	12	9,5%	42,9%

Таблица результатов ОГЭ по географии выпускников 9-х классов общеобразовательных учреждений Новооскольского района, проведенного 15 июня 2016 г.

ОУ	Ф.И.О. учителя	Количество участников ОГЭ	Количество участников, набравших 0-22 баллов //0%-70%//		Количество участников, набравших 23-27 баллов //71%-85%//		Количество участников, набравших 28-32 баллов //86%-100%//		Удельный вес учащихся, получивших высокие баллы по ОГЭ по предмету
			Количество участников	%	Количество участников	%	Количество участников	%	
МБОУ "СОШ №1 с УИОП" 9 А	Дементьев А.А.	6	1	16,7%	5	83,3%	0	0,0%	83,3%
МБОУ "СОШ №1 с УИОП" 9 Б	Дементьев А.А.	1	1	100,0%	0	0,0%	0	0,0%	0,0%
МБОУ "СОШ №1 с УИОП" итого		7	2	28,6%	5	71,4%	0	0,0%	71,4%
МБОУ "СОШ №2 с УИОП" 9 Б	Новикова Л.Н.	1	1	100,0%	0	0,0%	0	0,0%	0,0%
МБОУ "СОШ №2 с УИОП" итого		1	1	100,0%	0	0,0%	0	0,0%	0,0%
МБОУ "СОШ №3" 9 А	Масленникова Е.В.	10	4	40,0%	4	40,0%	2	20,0%	60,0%
МБОУ "СОШ №3" 9 Б	Масленникова Е.В.	11	8	72,7%	3	27,3%	0	0,0%	27,3%
МБОУ "СОШ №3" 9 В	Масленникова Е.В.	11	4	36,4%	4	36,4%	3	27,3%	63,6%
МБОУ "СОШ №3" итого		32	16	50,0%	11	34,4%	5	15,6%	50,0%
МБОУ "СОШ №4" 9 А	Куприянова О.В.	2	2	100,0%	0	0,0%	0	0,0%	0,0%
МБОУ "СОШ №4" итого		2	2	100,0%	0	0,0%	0	0,0%	0,0%
МБОУ "Великомихайловская СОШ" 9 А	Змеева Т.И.	4	2	50,0%	2	50,0%	0	0,0%	50,0%
МБОУ "Великомихайловская СОШ" итого		4	2	50,0%	2	50,0%	0	0,0%	50,0%
МБОУ "Голубинская СОШ"	Задорожная Н.В.	11	10	90,9%	0	0,0%	1	9,1%	9,1%
МБОУ "Шараповская СОШ"	Файнова Т.Д.	2	1	50,0%	1	50,0%	0	0,0%	50,0%
МБОУ "Богородская ООШ"	Дробинина Л.Я.	4	2	50,0%	2	50,0%	0	0,0%	50,0%
МБОУ "Ольховатская ООШ"	Рябых Т.М.	1	1	100,0%	0	0,0%	0	0,0%	0,0%
МБОУ "Прибрежная ООШ"	Терехова О.И.	5	3	60,0%	2	40,0%	0	0,0%	40,0%
Итого по району		69	40	58,0%	23	33,3%	6	8,7%	42,0%

Рекомендации по итогам основного государственного экзамена в 2016 году:

- - выявить общеобразовательные организации, которым необходима методическая помощь;
- - разработать «дорожную карту» по совершенствованию преподавания предмета «обществознание»;
- - продолжить целенаправленную информационно-разъяснительную работу о правилах и порядке проведения ГИА;
- - осуществлять психологическое сопровождение проведения ГИА;
- - обеспечить честность, объективность, открытость проведения в 2017 году ГИА-9.

Результаты ОГЭ 2016 год по Новооскольскому району

Предмет	Всего участников	Кол-во 5, %	Кол-во 4	Кол-во 3	Кол-во 2	Средний балл	Средняя оценка	Успеваемость	Качество знаний	По области			
										Средний балл	Средняя оценка	Успеваемость	Качество знаний
01 - Русский язык	363	156 43%	112 31%	95 26%	0 0%	31,7	4,2	100%	74%	32,7	4,3	99,7%	80,7%
02 – Алгебра	363	63 17,4%	147 40,5%	153 42,1%	0 0%	16,6	3,8	100%	57,9%	17,9	3,9	99,2%	75%
03 – Физика	30	8 26,6%	17 56,7%	3 10%	2 6,7%	26,2	4,03	93,3%	83,3%	19,7	3,5	87%	50,7%
04 – Химия	65	27 41,5%	24 37%	13 20%	1 1,5%	23,7	4,2	98,5%	78,5%	21,3	3,9	92,5%	68,1%
05 – Информатика	7	1 14,3%	1 14,3%	2 28,5%	3 42,9%	7,9	3	57,1%	28,6%	11,9	3,6	90,6%	54,6%
06 – Биология	126	26 20,63%	55 43,65%	38 30,16%	7 5,6%	28,98	3,8	94,44%	64,28%	37,1	3,9	95,9%	73,5%
07 – История	99	17 17,2%	59 59,6%	21 21,2%	2 2%	28,7	3,9	98%	76,8%	24,9	3,6	86,2%	64,3%
08 – География	69	12 17,4%	25 36,2%	26 37,7%	6 8,7%	20,5	3,6	91,3%	53,6%	16,1	3,2	69,8%	38%
09 - Английский язык	2	1 50%	1 50%	0 0%	0 0%	59,5	4,5	100%	100%	52,6	4,1	95,5%	76,6%
10 - Немецкий язык													
11 - Французский язык													
12 – Обществознание	309	27 8,7%	134 43,4%	119 38,5%	29 9,4%	24,4	3,5	90,6%	52,1%	21,8	3,3	81,7%	39%
18 – Литература	15	5 33,3%	5 33,3%	5 33,3%	0 0%	16,1	4	100%	66,7%	14,7	3,9	92%	62,9%