

Информационно-статистический отчет

**«Итоги мониторинга учебных достижений
по русскому языку обучающихся 8-х классов
общеобразовательных учреждений
Новооскольского района»**

Уровень: мониторинг учебных достижений
Предмет: русский язык
Класс: 8 классы ОУ Новооскольского района
Дата тестирования 12 декабря 2017 года
Выборка исследования: –
КИМ: МЦОКО управления образования

Отчет подготовила:

Методист кабинета мониторинга Л.А.Подопригора

2017 г.

Содержание

1. Таблица результатов мониторингового исследования учебных достижений обучающихся 8 классов	3
2. Результат муниципального мониторинга 8 классов.....	5
3. Количество учащихся 8 классов	7
4. Качественные показатели по итогам мониторинга учебных достижений.....	8
5. Средний балл по итогам мониторинга	9
6. Средняя оценка по итогам мониторинга	9
7. Средний показатель качества знаний по итогам мониторинга	10
8. Рейтинг ОУ по результатам мониторинга	10
9. Заключение МЦОКО	11

Таблица результатов мониторингового исследования учебных достижений по русскому языку обучающихся 8-х классов общеобразовательных организаций Новооскольского района, проведенного 12 декабря 2017 г.

Наименование ОУ	класс	Ф.И.О.учителя	всего учащихся 8 классов	количество участников мониторинга	не приняли участие в мониторинге	средний балл	отклонение от среднего балла по району (10,17)	средняя оценка	отклонение от средней оценки по району (3,72)	качество знаний (%)	успеваемость (%)	"5"	%	"4"	%	"3"	%	"2"	%
МБОУ "СОШ №1 с УИОП"	8А	Харьков Н.А.	30	29	1	10,7	0,53	3,9	0,18	79	100	4	14	19	65	6	21	0	0
	8Б	Харьков Н.А.	26	24	2	11,2	1,03	4	0,28	79	100	6	25	13	54	5	21	0	0
		итого по школе	56	53	3	10,95	0,78	3,95	0,23	79	100	10	19,5	32	59,5	11	21	0	0
МБОУ "СОШ №2 с УИОП"	8А	Кошелева Т.П.	21	17	4	10,8	0,63	3,9	0,18	76	100	3	18	10	59	4	24	0	0
	8Б	Шестакова А.М.	19	19	0	11,47	1,3	4,2	0,48	89	100	6	32	11	58	2	11	0	0
	8В	Шестакова А.М.	12	12	0	8,66	-1,51	3,3	-0,42	33	100	0	0	4	33	8	67	0	0
		итого по школе	52	48	4	10,31	0,14	3,8	0,08	66	100	9	16,7	25	50	14	34	0	0
МБОУ "СОШ №3"	8А	Зацепина С.Н.	26	23	3	8,5	-1,67	3,8	0,08	78	100	1	4	17	74	5	22	0	0
	8Б	Князева Л.В.	19	19	0	8,7	-1,47	3,5	-0,22	47	100	0	0	9	47	10	53	0	0
	8В	Белова С.Н.	19	17	2	11,6	1,43	4	0,28	82	100	3	18	11	64	3	18	0	0
		итого по школе	64	59	5	9,6	-0,57	3,77	0,05	69	100	4	7,33	37	61,7	18	31	0	0
МБОУ "СОШ №4"	8А	Куприянова О.Н.	18	18	0	8	-2,17	3,56	-0,16	56	100	0	0	9	56	7	44	0	0
	8Б	Панкратова Т.М.	18	16	2	11,81	1,64	4	0,28	87	100	2	13	12	75	2	13	0	0
		итого по школе	36	34	2	9,9	-0,27	3,78	0,06	71,5	100	2	6,5	21	65,5	9	28,5	0	0
МБОУ "Беломестненская СОШ"	8	Куркина С.Н.	14	14	0	10,28	0,11	3,54	-0,18	50	100	2	14,3	5	35,7	7	50	0	0
МБОУ "Великомихайловская СОШ"	8	Томилина Н.А.	16	16	0	9	-1,17	3,5	-0,22	44	100	1	6	6	37,5	9	56,5	0	0
МБОУ "Глинновская СОШ"	8	Денищев Е.В.	5	4	1	10,25	0,08	3,75	0,03	50	100	1	25	1	25	2	50	0	0
МБОУ "Голубинская СОШ"	8	Бакарас Н.Г.	10	10	0	10,4	0,23	3,6	-0,12	60	100	0	0	6	60	4	40	0	0
МБОУ "Львовская СОШ"	8	Курлыкин А.И.	11	9	2	9,8	-0,37	3,7	-0,02	44	100	2	22	2	22	5	56	0	0
МБОУ "Новобезгинская"	8	Потапова Г.В.	6	6	0	9,8	-0,37	3,7	-0,02	67	100	0	0	4	80	2	20	0	0

СОШ"																			
МБОУ "Старобезгинская СОШ"	8	Микуланинец Л.М.	16	16	0	11	0,83	3,8	0,08	62,5	100	4	25	6	37,5	6	37,5	0	0
МБОУ "Тростенецкая СОШ"	8	Беседина Т.В.	7	6	1	10,5	0,33	3,6	-0,12	50	100	1	16	2	32	3	52	0	0
МБОУ "Шараповская СОШ"	8	Спесивцева В.Н.	11	11	0	9,7	-0,47	3,4	-0,32	45,5	100	0	0	5	40	6	60	0	0
МБОУ "Ярская СОШ"	8	Колтун Н.Н.	11	9	2	10	-0,17	3,66	-0,06	67	100	0	0	6	67	3	33	0	0
МБОУ "Богородская ООШ"	8	Сапранова Т.В.	6	6	0	12	1,83	4	0,28	83	100	2	33	3	50	1	17	0	0
МБОУ "Васильдольская ООШ"	8	Григорьева Л.А.	7	5	2	11	0,83	3,8	0,08	80	100	0	0	4	80	1	20	0	0
МБОУ "Киселевская ООШ"	8	Суровцева Е.П.	4	4	0	8,7	-1,47	3,7	-0,02	75	100	0	0	3	75	1	25	0	0
МБОУ "Немецкая ООШ"	8	Немцева И.М.	5	5	0	10,4	0,23	3,6	-0,12	40	100	1	20	1	20	3	60	0	0
МБОУ "Ольховатская ООШ"	8	Рудавина О.А.	5	4	1	9,5	-0,67	3,5	-0,22	50	100	0	0	2	50	2	50	0	0
МБОУ "Оскольская ООШ"	8	Лысенко В.Г.	9	9	0	12,4	2,23	4,2	0,48	78	100	4	44	3	33	2	23	0	0
МБОУ "Прибрежная ООШ"	8	Литовченко Е.Б.	7	6	1	9,5	-0,67	3,5	-0,22	50	100	0	0	3	50	3	50	0	0
МБОУ "Солонец-Полянская ООШ"	8	Анисимова А.М.	3	2	1	9	-1,17	3,5	-0,22	50	100	0	0	1	50	1	50	0	0
итого по району			361	336	25	10,17		3,72		64	100	43	13	178	53	113	34	0	0

Результат муниципального мониторинга 8-х классов 12 декабря 2017 года

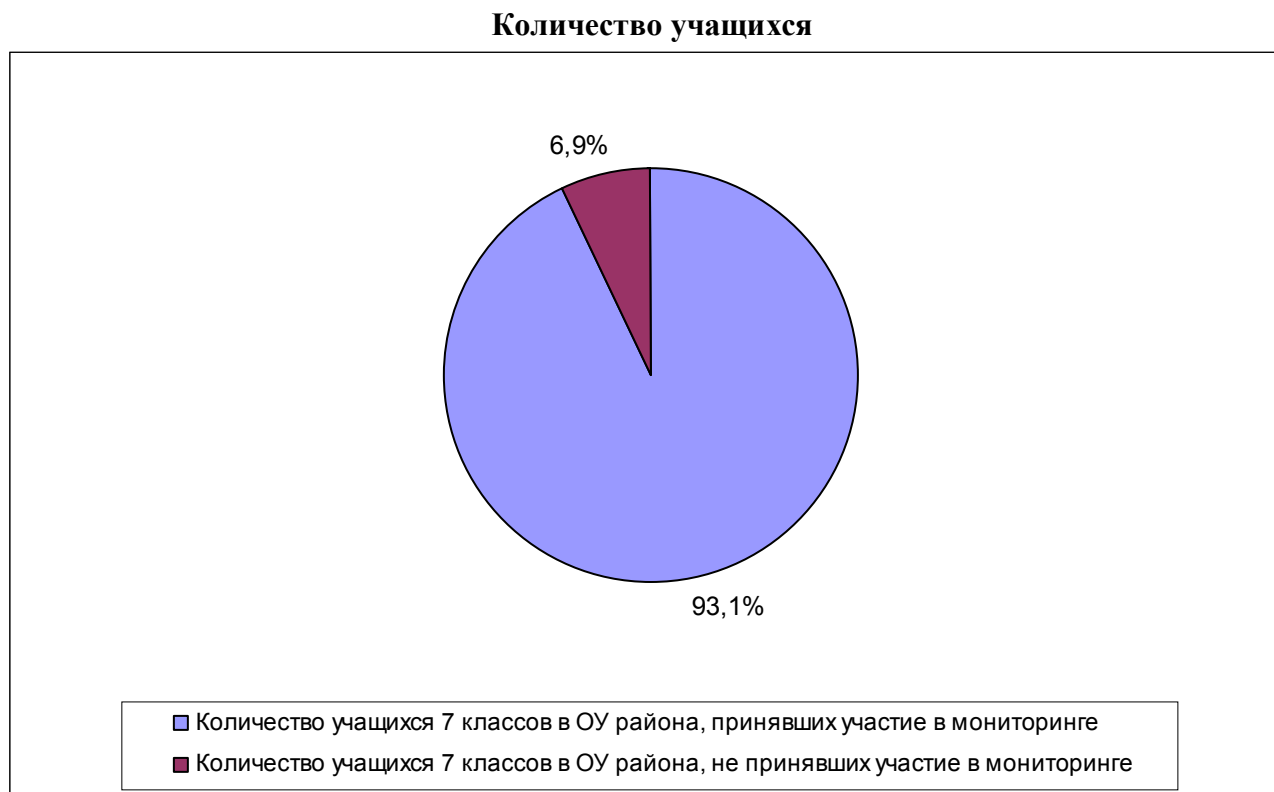
№ п/п	Наименование ОУ	класс	Ф.И.О учителя	всего учащихся 7 классов	Количество учеников, выполнивших работу	Количество учащихся, допустивших ошибку при выполнении задания														
						1	2	3	4	5	6	7	8	9	10	11	12	13	14	15
1	МБОУ "СОШ №1 с УИОП"	8А	Харьков Н.А.	30	29	12	12	19	8	4	11	9	8	10	13	3	5	4	7	0
		8Б	Харьков Н.А.	26	24	5	7	17	4	2	6	5	5	123	10	6	6	3	3	1
			итого по школе	56	53	17	19	36	12	6	17	14	13	133	23	9	11	7	10	1
2	МБОУ "СОШ №2 с УИОП"	8А	Кошелева Т.П.	21	17	3	7	8	5		8	5	5	4	2	3	0	10	0	6
		8Б	Шестакова А.М.	19	19	1	9	5	2	5	0	3	0	6	3	7	4	10	1	11
		8В	Шестакова А.М.	12	12	5	5	10	5	10	1	6	7	7	0	11	7	2	0	9
			итого по школе	52	48	9	21	23	12	15	9	14	12	17	5	21	11	22	1	26
3	МБОУ "СОШ №3"	8А	Зацепина С.Н.	26	23	16	13	18	12	10	3	7	2	3	10	9	4	3	7	7
		8Б	Князева Л.В.	19	19	4	2	7	12	5	1	3	7	9	8	7	11	18	16	8
		8В	Белова С.Н.	19	17	4	2	9	4	2	3	6	0	2	5	0	1	13	0	6
			итго по школе	64	59	24	17	34	28	17	7	16	9	14	23	16	16	34	23	21
4	МБОУ "СОШ №4"	8А	Куприянова О.Н.	18	18	5	7	4	10	10	5	9	5	7	9	10	3	16	3	8
		8Б	Панкратова Т.М.	18	16	0	1	6	0	0	1	2	2	2	1	3	3	4	13	14
			итго по школе	36	34	5	8	10	10	10	6	11	7	9	10	13	6	20	16	22
5	МБОУ "Беломестненская СОШ"	8	Куркина С.Н.	14	14	1	3	7	5	7	1	1	2	4	7	0	7	4	5	12
6	МБОУ "Великомихайловская СОШ"	8	Томилина Н.А.	16	16	1	8	8	11	9	2	3	3	6	1	8	4	12	8	11
7	МБОУ "Глинновская СОШ"	8	Денищева Е.В.	5	4	2	1	0	0	2	1	1	1	0	1	1	2	2	2	3
8	МБОУ "Голубинская СОШ"	8	Бакарас Н.Г.	10	10	5	6	9	3	0	0	4	0	2	7	1	3	0	2	3
9	МБОУ "Львовская СОШ"	8	Курлыкин А.И.	11	9	0	4	4	2	1	3	2	0	3	1	1	6	6	5	7
10	МБОУ "Новобезгинская СОШ"	8	Потапова Г.В.	6	6	0	1	4	0	2	1	2	2	3	1	0	6	0	3	6
11	МБОУ "Старобезгинская СОШ"	8	Микуланинец Л.М.	16	16	2	3	7	6	3	4	5	9	3	5	6	3	5	3	1
12	МБОУ "Тростенецкая СОШ"	8	Беседина Т.В.	7	6	2	0	3	0	1	2	4	1	0	4	2	2	0	3	3
13	МБОУ "Шараповская СОШ"	8	Спесивцева В.Н.	11	11	0	1	4	1	6	2	1	2	5	3	6	9	2	6	10
14	МБОУ "Ярская СОШ"	8	Колтун Н.Н.	11	9	2	4	7	3	6	2	2	2	36	1	2	0	6	2	2
15	МБОУ "Богородская ООШ"	8	Сапранова Т.В.	6	6	0	1	0	3	1	1	2	0	0	0	0	2	2	2	3

16	МБОУ "Васильдольская ООШ"	8	Григорьева Л.А.	7	5	0	1	1	1	0	2	0	3	2	0	1	3	1	2	3
17	МБОУ "Киселевская ООШ"	8	Суровцева Е.П.	4	4	1	3	3	4	3	1	1	1	1	2	0	0	1	1	3
18	МБОУ "Немцевская ООШ"	8	Немцева И.М.	5	5	2	1	2	2	1	0	0	0	1	1	2	4	2	1	4
19	МБОУ "Ольховатская ООШ"	8	Рудавина О.А.	5	4	3	1	4	1	0	0	0	0	0	0	0	4	4	2	3
20	МБОУ "Оскольская ООШ"	8	Лысенко В.Г.	9	9	0	0	1	0	2	0	0	0	0	3	3	2	2	3	7
21	МБОУ "Прибрежная ООШ"	8	Литовченко Е.Б.	7	6	3	0	2	2	0	2	1	1	2	2	5	4	2	3	4
22	МБОУ "Солонец-Полянская ООШ"	8	Анисимова А.М.	3	2	1	1	1	1	1	1	1	0	1	0	0	1	0	1	1
23	итого по району			361	336	80	104	170	107	93	64	85	68	242	100	97	106	134	104	156

Таблица 3

Всего учащихся 8 классов в ОУ района	376	100%
Количество учащихся 8 классов в ОУ района, принявших участие в мониторинге	350	93,1%
Количество учащихся 8 классов в ОУ района, не принявших участие в мониторинге	26	6,9%
Количество учащихся, не принявших участие в мониторинге без уважительных причин	0	0 %

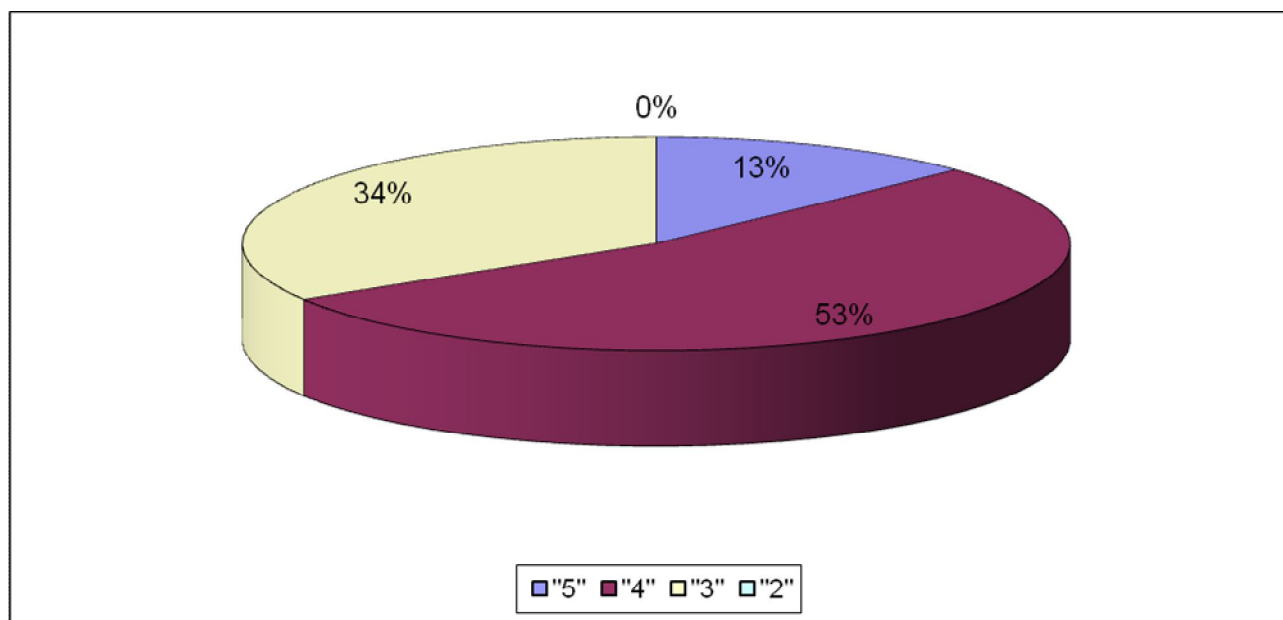
Диаграмма 1



Качественные показатели по итогам мониторинга учебных достижений по русскому языку 8-х классов 12 декабря 2017 г.

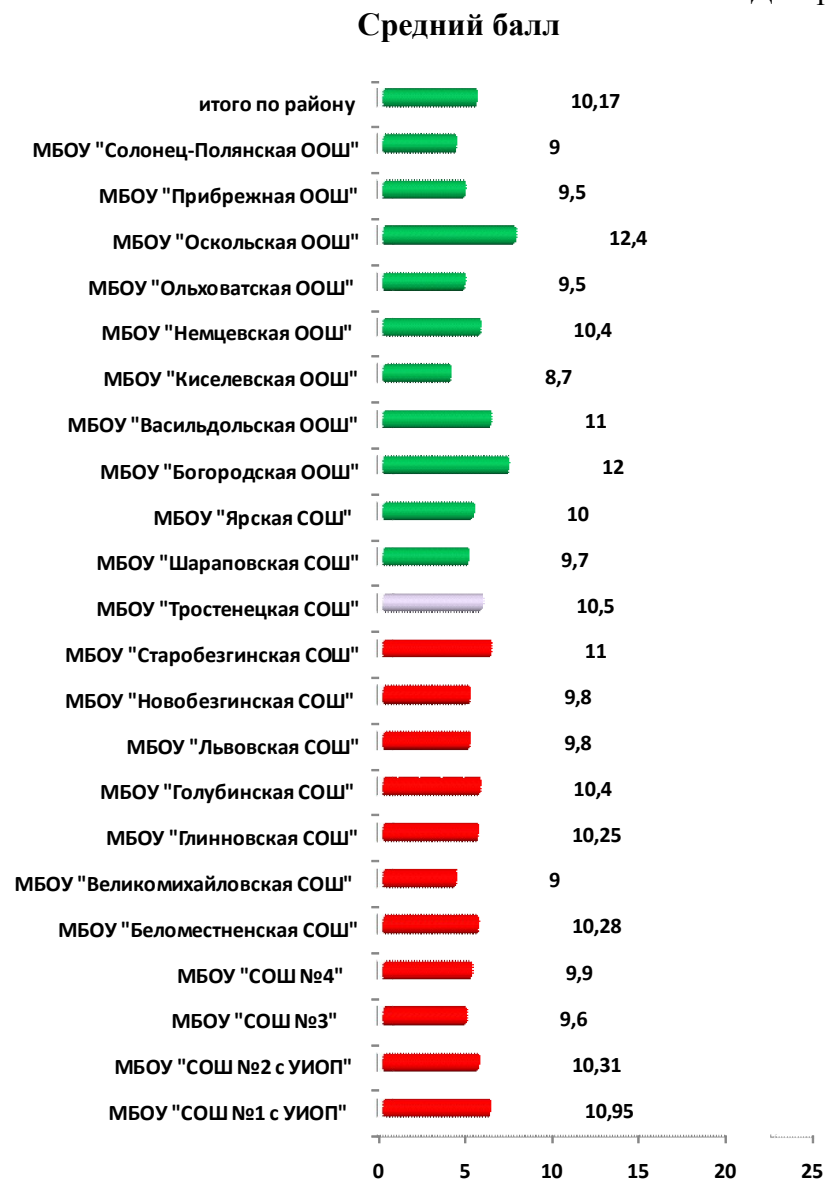
Диаграмма 2

оценка	количество по району	% от числа участников мониторинга
"5"	43	13%
"4"	178	53%
"3"	113	34%
"2"	0	0%



Средний балл
по итогам мониторингового исследования учебных достижений
по русскому языку 8 классов

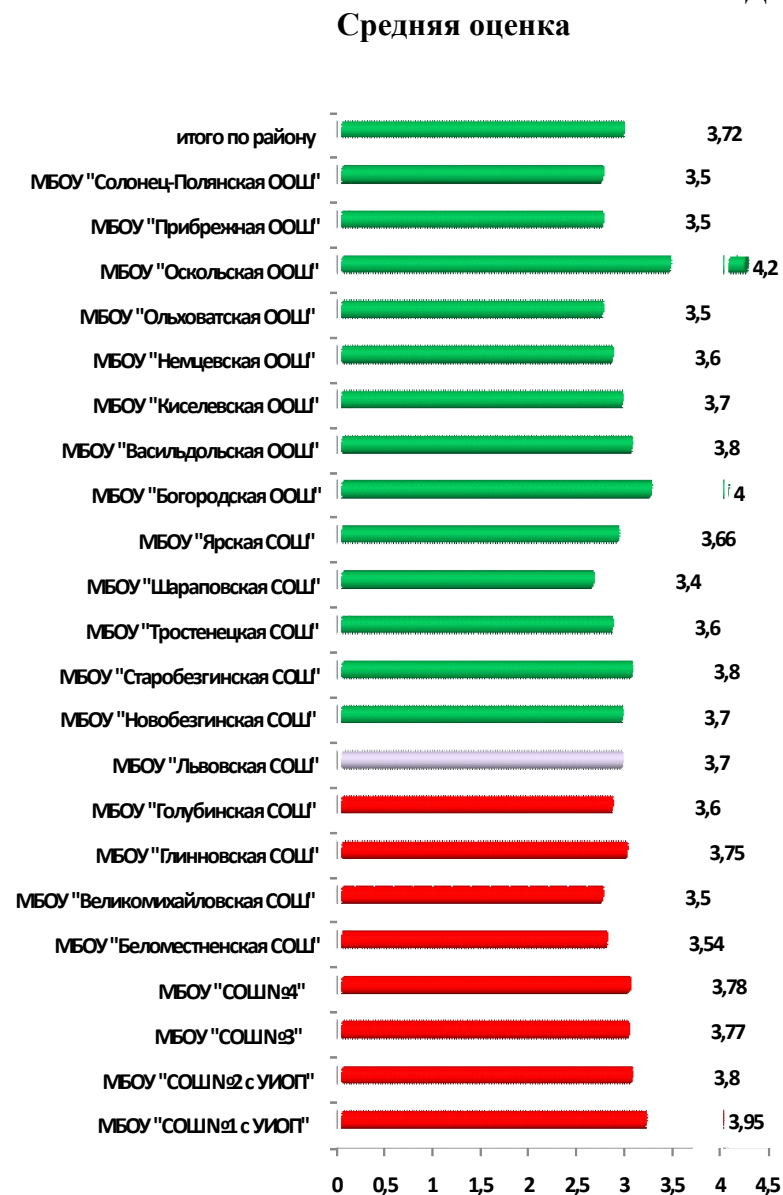
Диаграмма 3



Средний балл по району (по результату мониторинга) – **10,17**.

Средняя оценка
по итогам мониторинга учебных достижений
по русскому языку 8 классов

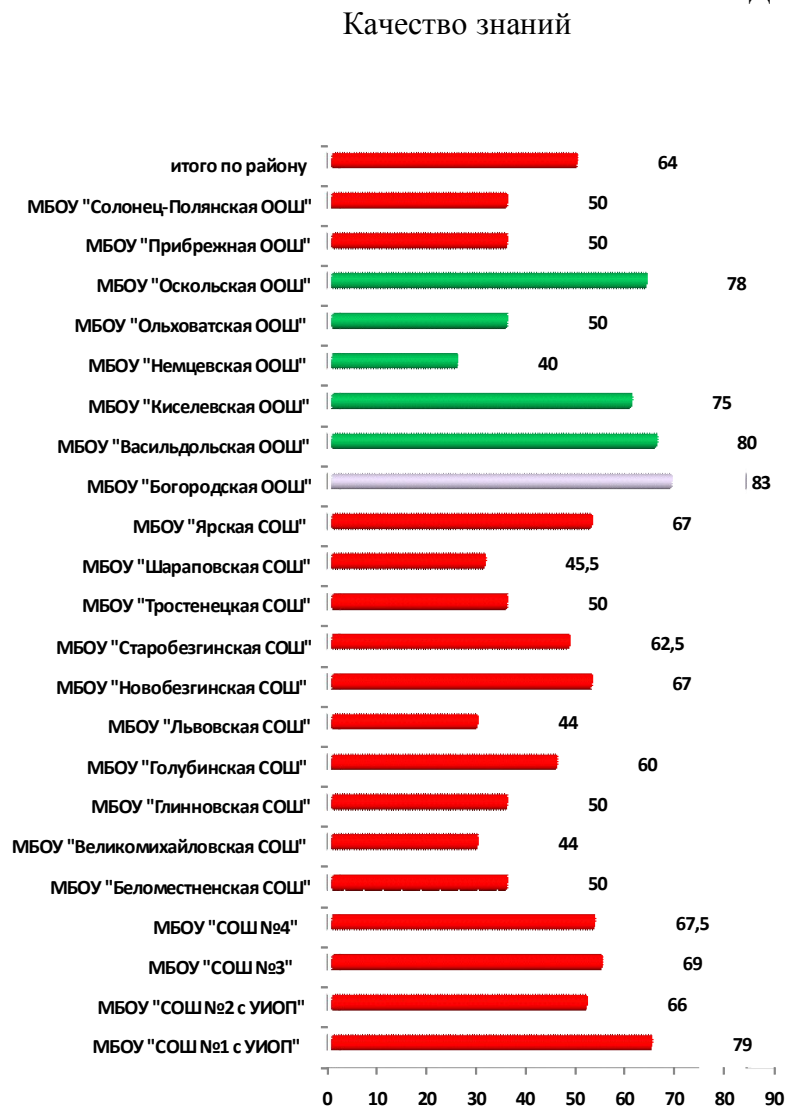
Диаграмма 4



Средняя оценка по району (по результату мониторинга) – **3,72**.

Качество знаний
по итогам мониторинга учебных достижений
по русскому языку 8 классов

Диаграмма 5



Средний показатель качества знаний **по району**
(по результату мониторинга) – **64%**.

Рейтинг образовательных учреждений
по Новооскольскому району по результатам мониторингового
исследования учебных достижений учащихся **8 классов**
(русский язык), 12.12.2017 г.

Таблица 4

наименование ОУ	МЕСТО
МБОУ "Великомихайловская СОШ"	1
МБОУ "Солонец-Полянская ООШ"	2
МБОУ "Шараповская СОШ"	
МБОУ "Ольховатская ООШ"	
МБОУ "Прибрежная ООШ"	3
МБОУ "Львовская СОШ"	4
МБОУ "Беломестненская СОШ"	5
МБОУ "Немцевская ООШ"	5
МБОУ "Киселевская ООШ"	6
МБОУ "Глинновская СОШ"	
МБОУ "Новобезгинская СОШ"	
МБОУ "Голубинская СОШ"	
МБОУ "Тростенецкая СОШ"	
МБОУ "Ярская СОШ"	8
МБОУ "СОШ №3"	9
МБОУ "СОШ №4"	10
МБОУ "СОШ №2 с УИОП"	11
МБОУ "Старобезгинская СОШ"	12
МБОУ "СОШ №1 с УИОП"	13
МБОУ "Васильдольская ООШ"	14
МБОУ "Оскольская ООШ"	15
МБОУ "Богородская ООШ"	16

Итоговое место в рейтинге общеобразовательных учреждений было выведено из средних показателей: средний балл, средняя оценка, средний показатель качества знаний.

Заключение МЦОКО:

Мониторинг учебных достижений *по русскому языку* обучающихся 8 классов общеобразовательных учреждений Новооскольского района проводился **12 декабря 2017 года** в форме тестов.

Количество учащихся, принявших участие в тестировании – **336**, что составило **93,1%** от общего числа учащихся 8 классов района, **25** учащихся не приняли участие в тестировании по уважительным причинам, что составило **6,9%** от общего числа учащихся.

Средний балл по району – **10,17**;

выше среднего балла по району :

МБОУ "СОШ №1 с УИОП" (10,95), МБОУ "СОШ №2 с УИОП" (10,31), МБОУ "Беломестненская СОШ" (10,28), МБОУ "Глинновская СОШ" (10,25), МБОУ "Голубинская СОШ" (10,4), МБОУ "Старобезгинская СОШ" (11), МБОУ "Тростенецкая СОШ" (10,5), МБОУ "Богородская ООШ" (12), МБОУ "Васильдольская ООШ" (11), МБОУ "Немецкая ООШ" (10,4), МБОУ "Оскольская ООШ" (12,4).

ниже среднего балла по району :

МБОУ "СОШ №3" (9,6), МБОУ «СОШ №4» (9,9), МБОУ "Великомихайловская СОШ" (9), МБОУ "Львовская СОШ" (9,8), МБОУ "Новобезгинская СОШ" (9,8), МБОУ "Шараповская СОШ" (9,7), МБОУ "Ярская СОШ" (10), МБОУ "Кисилевская ООШ" (8,7), МБОУ «Ольховатская ООШ» (9,5), МБОУ "Прибрежная ООШ" (9,5), МБОУ "Солонец-Полянская ООШ" (9).

Средняя оценка по району – **3,72**;

выше средней оценки по району :

МБОУ "СОШ №1 с УИОП" (3,95), МБОУ "СОШ №2 с УИОП" (3,8), МБОУ "СОШ №3" (3,77), МБОУ "СОШ №4" (3,78), МБОУ "Глинновская СОШ" (3,75), МБОУ "Старобезгинская СОШ" (3,8), МБОУ "Васильдольская ООШ" (3,8), МБОУ "Оскольская ООШ" (4,2).

ниже средней оценки по району:

МБОУ "Беломестненская" (3,54), МБОУ "Великомихайловская СОШ" (3,5), МБОУ "Голубинская СОШ" (3,6), МБОУ "Львовская СОШ" (3,7), МБОУ «Новобезгинская СОШ» (3,7), МБОУ "Тростенецкая СОШ" (3,6), МБОУ "Шараповская СОШ" (3,4), МБОУ «Ярская СОШ» (3,66), МБОУ "Немецкая ООШ" (3,6), МБОУ «Ольховатская ООШ» (3,5), МБОУ «Оскольская ООШ» (3,5), МБОУ «Солонец-Полянская ООШ» (3,5).

Учащиеся Новооскольского района все выполнили минимальное количество 5 баллов на удовлетворительную оценку и выше. 2 Максимальное количество баллов (15), возможных при успешном выполнении всех заданий работы, набрали **11 учащихся**, что составило **3,3%** от общего количества участников мониторинга: **4 – МБОУ «СОШ №1 с УИОП», 1- МБОУ «СОШ №2 с УИОП», 1-МБОУ «СОШ №4», 1- МБОУ «Оскольская СОШ», 1- МБОУ «Старобезгинская СОШ», 1 – МБОУ «Тростенецкая СОШ», 1- МБОУ «Глинновская СОШ» 1 - МБОУ «Богородская ООШ» .**

Средний показатель качества знаний по району – 64%;

выше среднего показателя качества знаний по району:

МБОУ "СОШ №1 с УИОП" (79%), МБОУ "СОШ №2 с УИОП" (66%), МБОУ "СОШ №3" (69%), МБОУ "СОШ №4" (71,5%), МБОУ "Новобезгинская СОШ" (71%), МБОУ "Ярская СОШ" (67%), МБОУ "Богородская ООШ" (83%), МБОУ "Васильдольская ООШ" (80%), МБОУ "Киселевская ООШ" (75%), МБОУ "Оскольская ООШ" (78%).

ниже среднего показателя качества знаний по району:

МБОУ "Беломестненская СОШ" (50%), МБОУ "Великомихайловская СОШ" (44%), МБОУ "Глинновская СОШ" (50%), МБОУ «Голубинская СОШ» (60%), МБОУ "Львовская СОШ" (44%), МБОУ "Старобезгинская СОШ" (62,5%), МБОУ "Тростенецкая СОШ" (50%), МБОУ "Шараповская СОШ" (45,5%), МБОУ "Немецкая ООШ" (40%), МБОУ "Ольховатская ООШ" (50%), МБОУ "Прибрежная ООШ" (50%), МБОУ "Солонец-Полянская ООШ" (50%).

По образовательным учреждениям *показатель «успеваемость» – 100%.*

По району *показатель «успеваемость» – 100% .*

Таблица 5

Шкала перевода в оценку:

Оценка	«2»	«3»	«4»	«5»
Кол-во набранных баллов	0-9	10-13	14-17	18-20

Выводы и рекомендации :

Анализ муниципальной контрольной работы по русскому языку в 8 классе показал, что учащиеся испытывали трудности при выполнении следующих заданий: задание 9 (правописание суффиксов действительных причастий настоящего времени), задание 7 (буквы о и е после шипящих и ц), задание 3 (морфология: отличие кратких прилагательных, причастий, наречий, категорий состояния), задание 15 (средства связи предложений в тексте), задание 13 (синтаксическая роль деепричастных и причастных оборотов в предложении).

Учителям русского языка и литературы рекомендуется на практическом материале отработать правописание букв О и Е после шипящих, уделить внимание работе с текстом и средствам связи предложений в нем. В разделах «Синтаксис» и «Пунктуация» необходимо закрепить знания по темам «Причастный оборот. Знаки препинания при причастном обороте», «Деепричастие. Выделение на письме деепричастия и деепричастного оборота».

