

Информационно-статистический отчет

**«Итоги мониторинга учебных достижений
по математике обучающихся 8-х классов
общеобразовательных учреждений
Новооскольского района»**

Уровень: мониторинг учебных достижений

Предмет: математика

Класс: 8 классы ОУ Новооскольского района

Дата тестирования: 19 мая 2016 года

Выборка исследования: – 95,70%.

КИМ: представлен районным методическим кабинетом

Отчет подготовлен:

Методист кабинета мониторинга И. И. Королева

Методист кабинета мониторинга О. Ю. Митюшина

Содержание

1. Результаты мониторингового исследования учебных достижений	3
2. Количество учащихся 8 классов	4
3. Средний балл по итогам мониторинга	5
4. Средняя оценка по итогам мониторинга	5
5. Средний показатель качества знаний по итогам мониторинга	6
6. Рейтинг ОУ по результатам мониторинга	6
7. Заключение МЦОКО	7

Таблица результатов мониторингового исследования учебных достижений по математике обучающихся 8-х классов общеобразовательных организаций Новооскольского района, проведенного 19 мая 2016 г.

Таблица 1

№ п/п	Наименование ОУ	класс	Ф.И.О.учителя	всего учащихся 8 классов	количество участников мониторинга	не приняли участие в мониторинге	средний балл	отклонение от среднего балла по району (8,8)	средняя оценка	отклонение от средней оценки по району (3,7)	качество знаний (%)	успеваемость (%)	"5"	%	"4"	%	"3"	%	"2"	%
1	МБОУ "СОШ №1 с УИОП"	8А	Шевцова А.Ф.	23	23	0	9,7	0,9	3,8	0,1	57	100	6	27	7	30	10	43	0	0
		8Б	Глушкова Л.Е.	14	12	2	9,2	0,4	3,8	0,1	67	100	2	17	6	50	4	33	0	0
			итого по школе	37	35	2	9,5	0,7	3,8	0,1	60	100	8	23	13	37	14	40	0	0
2	МБОУ "СОШ №2 с УИОП"	8А	Гладких Г.П.	19	18	1	9,4	0,6	3,9	0,2	67	100	5	28	7	39	6	33	0	0
		8Б	Гладких Г.П.	25	25	0	8,8	0	3,8	0,1	60	100	4	16	11	44	10	40	0	0
			итого по школе	44	43	1	9,1	0,3	3,9	0,2	63	100	9	21	18	42	16	37	0	0
3	МБОУ "СОШ №3"	8А	Дьячкова И.А.	30	28	2	9,6	0,8	3,9	0,2	61	100	8	27	9	32	11	39	0	0
		8Б	Будённая Г.Н.	32	31	1	7,4	-1,4	3,4	-0,3	39	100	1	3	11	36	19	31	0	0
			итого по школе	62	59	3	8,5	-0,3	3,7	0	49	100	9	15	20	34	30	51	0	0
4	МБОУ "СОШ №4"	8А	Алёхина З.Н.	23	23	0	9,6	0,8	4	0,3	78	100	4	17	14	61	5	22	0	0
		8Б	Бершанская О.Д.	13	12	1	8,2	-0,6	3,6	-0,1	58	100	0	0	7	58	5	42	0	0
			итого по школе	36	35	1	8,9	0,1	3,8	0,1	71	100	4	11	21	60	10	29	0	0
5	МБОУ "Беломестненская СОШ"	8	Виткова А.Н.	13	13	0	9,2	0,4	3,8	0,1	54	100	3	23	4	31	6	46	0	0
6	МБОУ "Великомихайловская СОШ"	8	Ерошенко И.В.	19	17	2	8,1	-0,7	3,6	-0,1	65	100	5	30	6	35	6	35	0	0
7	МБОУ "Глинновская СОШ"	8	Королева Е.В.	8	8	0	9,6	0,8	3,6	-0,1	63	100	0	0	5	63	3	37	0	0
8	МБОУ "Голубинская СОШ"	8	Митюшина О.Ю.	6	6	0	7	-1,8	3,3	-0,4	33	100	0	0	2	33	4	67	0	0
9	МБОУ "Львовская СОШ"	8	Тыняная Л.Ф.	8	8	0	8,9	0,1	3,5	-0,2	50	100	0	0	4	50	4	50	0	0
10	МБОУ "Новобезгинская СОШ"	8	Гривенная Н.А.	10	10	0	9,5	0,7	3,7	0	60	100	1	10	5	50	4	40	0	0
11	МБОУ "Старобезгинская СОШ"	8	Гончарова Е.В.	12	9	3	7,2	-1,6	3,3	-0,4	33	100	0	0	3	33	6	67	0	0
12	МБОУ "Тростенецкая СОШ"	8	Скиба О.Г.	6	6	0	8	-0,8	3,8	0,1	67	100	1	17	3	50	2	33	0	0
13	МБОУ "Шараповская СОШ"	8	Григорьева В.П.	17	15	2	10	1,2	3,8	0,1	60	100	3	20	6	40	6	40	0	0
14	МБОУ "Ярская СОШ"	8	Ветренко И.В.	12	12	0	5,6	-3,2	2,8	-0,9	8	100	0	0	1	9	7	58	4	33
15	МБОУ "Богородская ООШ"	8	Беляева Т.В.	5	5	0	9,6	0,8	3,8	0,1	60	100	1	20	2	40	2	40	0	0
16	МБОУ "Васильдольская ООШ"	8	Шинкарёва Н.Д.	12	12	0	9,7	0,9	3,8	0,1	58	100	3	25	4	33	5	42	0	0
17	МБОУ "Киселевская ООШ"	8	Тарасова Н.Ю.	2	2	0	9,5	0,7	4	0,3	100	100	0	0	2	100	0	0	0	0
18	МБОУ "Макешкинская ООШ"	8	Репко А.Б.	2	2	0	11	2,2	4,5	0,8	100	100	1	50	1	50	0	0	0	0

19	МБОУ "Немцевская ООШ"	8	Попп Л.Б.	3	3	0	10,6	1,8	4	0,3	67	100	1	34	1	33	1	33	0	0
20	МБОУ "Ольховатская ООШ"	8	Рябых Т.М.	5	5	0	9	0,2	3,8	0,1	80	100	0	0	4	80	1	20	0	0
21	МБОУ "Оскольская ООШ"	8	Пугачева Л.В.	19	18	1	8,6	-0,2	3,7	0	50	100	3	17	6	33	9	50	0	0
22	МБОУ "Прибрежная ООШ"	8	Спесивцева М.В.	6	6	0	7,7	-1,1	3,5	-0,2	32	100	1	16	1	16	4	68	0	0
23	МБОУ "Солонец-Полянская ООШ"	8	Рожнов В.М.	6	6	0	8,5	-0,3	3,7	0	50	100	1	17	2	33	3	50	0	0
	итого по району			350	335	15	8,8		3,7		56	100	54	16	134	40	143	43	4	1

Результат муниципального мониторинга 8-х классов 19 мая 2016 года

Таблица 2

№ п/п	Наименование ОУ	класс	Ф.И.О. учителя	всего учащихся 8 классов	Количество учеников, выполнивших работу	Количество учащихся, допустивших ошибку при выполнении задания										
						1	2	3	4	5	6	7	8	9	10	11
1	МБОУ "СОШ №1 с УИОП"	8А	Шевцова А.Ф.	23	23	1	0	0	1	2	2	5	5	5	10	16
		8Б	Глушкова Л.Е.	14	12	4	0	2	0	3	6	1	3	4	5	4
			итого по школе	37	35	5	0	2	1	5	8	6	8	9	15	20
2	МБОУ "СОШ №2 с УИОП"	8А	Гладких Г.П.	19	18	4	3	1	6	1	3	1	4	7	3	8
		8Б	Гладких Г.П.	25	25	12	1	8	3	6	5	8	5	11	5	9
			итого по школе	44	43	16	4	9	9	7	8	9	9	18	8	17
3	МБОУ "СОШ №3"	8А	Дьячкова И.А.	30	28	11	3	0	5	4	1	5	4	3	14	17
		8Б	Будённая Г.Н.	32	31	11	8	1	7	8	8	7	6	6	25	26
			итого по школе	62	59	22	11	1	12	12	9	12	10	9	39	43
4	МБОУ "СОШ №4"	8А	Алёхина З.Н.	23	23	7	2	5	0	3	7	4	4	12	5	3
		8Б	Бершанская О.Д.	13	12	2	1	0	0	0	3	1	8	8	10	7
			итого по школе	36	35	9	3	5	0	3	10	5	12	20	15	10
5	МБОУ "Беломестненская СОШ"	8	Виткова А.Н.	13	13	1	0	3	1	6	0	4	1	2	7	8
6	МБОУ "Великомихайловская СОШ"	8	Ерошенко И.В.	19	17	2	3	3	4	4	13	4	1	2	9	10
7	МБОУ "Глинновская СОШ"	8	Королева Е.В.	8	8	0	0	0	0	0	0	0	1	4	3	8
8	МБОУ "Голубинская СОШ"	8	Митюшина О.Ю.	6	6	5	1	2	0	0	2	3	0	1	6	5
9	МБОУ "Львовская СОШ"	8	Тыняная Л.Ф.	8	8	4	0	0	0	0	0	0	1	7	4	8
10	МБОУ "Новобезгинская СОШ"	8	Гривенная Н.А.	10	10	0	0	0	0	0	0	2	1	2	7	8
11	МБОУ "Старобезгинская СОШ"	8	Гончарова Е.В.	12	9	3	1	8	2	4	2	2	2	2	7	9
12	МБОУ "Тростенецкая СОШ"	8	Скиба О.Г.	6	6	0	0	0	0	0	1	1	1	2	2	5
13	МБОУ "Шараповская СОШ"	8	Григорьева В.П.	17	15	1	0	0	0	0	4	0	0	2	6	12
14	МБОУ "Ярская СОШ"	8	Ветренко И.В.	12	12	1	4	7	5	7	5	11	2	4	10	12
15	МБОУ "Богородская ООШ"	8	Беляева Т.В.	5	5	0	0	0	0	0	0	0	1	2	3	4
16	МБОУ "Васильдольская ООШ"	8	Шинкарёва Н.Д.	12	12	3	3	2	0	1	0	0	1	4	4	9
17	МБОУ "Киселевская ООШ"	8	Тарасова Н.Ю.	2	2	0	0	0	0	1	0	0	0	0	1	2
18	МБОУ "Макешкинская ООШ"	8	Репко А.Б.	2	2	0	0	0	0	0	0	0	1	1	0	1
19	МБОУ "Немецкая ООШ"	8	Попп Л.Б.	3	3	0	0	0	0	0	0	0	0	1	1	2

20	МБОУ "Ольховатская ООШ"	8	Рябых Т.М.	5	5	2	0	0	0	0	2	1	0	1	2	5
21	МБОУ "Оскольская ООШ"	8	Пугачева Л.В.	19	18	3	0	0	4	0	1	2	3	9	14	15
22	МБОУ "Прибрежная ООШ"	8	Спесивцева М.В.	6	6	1	0	3	0	1	2	0	0	4	5	5
23	МБОУ "Солонец-Полянская ООШ"	8	Рожнов В.М.	6	6	6	0	0	0	2	3	0	0	0	4	4
	итого по району			350	335	84	30	45	38	53	70	62	55	106	172	222

1

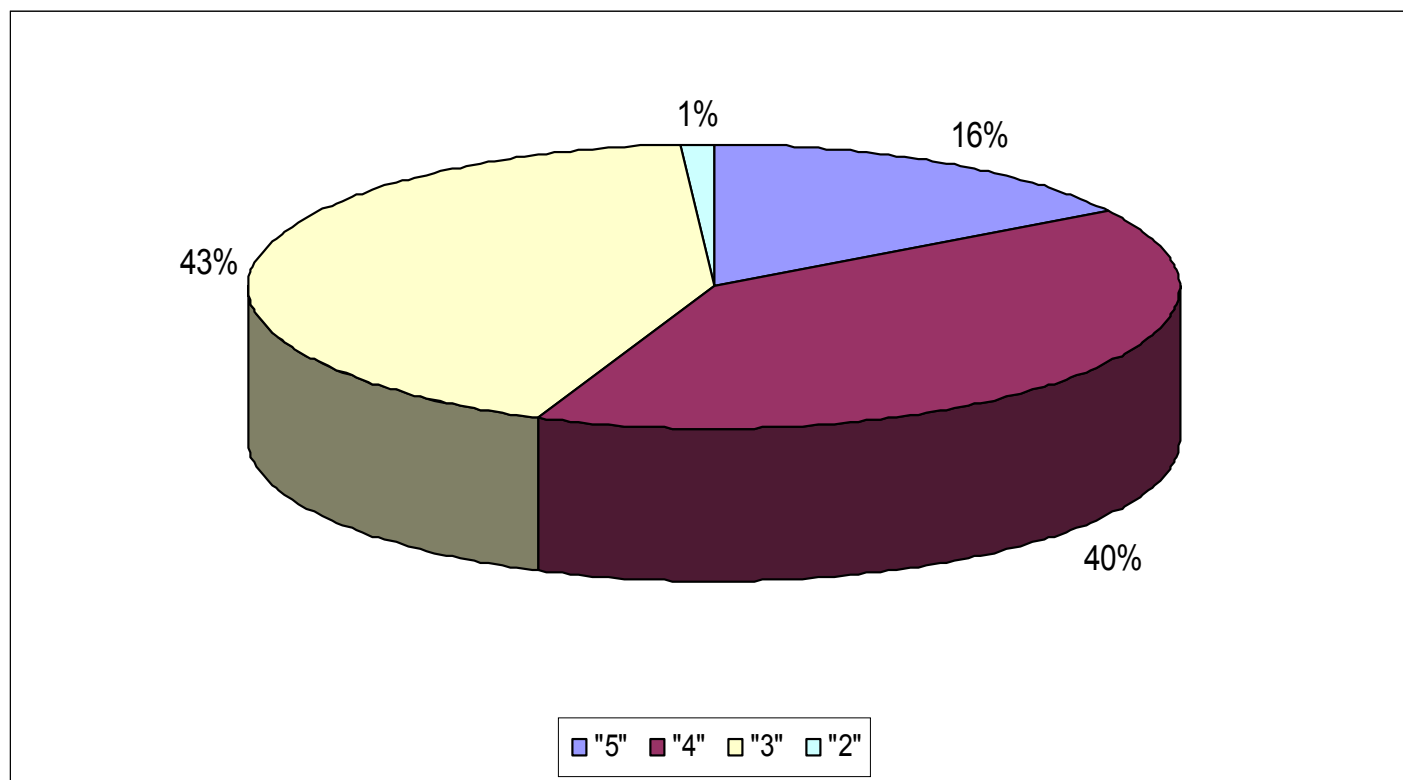
Всего учащихся 8 классов в ОУ района	350	100%
Количество учащихся 8 классов в ОУ района, принявших участие в мониторинге	335	95,7%
Количество учащихся 8 классов в ОУ района, не принявших участие в мониторинге	15	4,3%
Количество учащихся, не принявших участие в мониторинге без уважительных причин	0	0 %

Количество учащихся

Диаграмма 1

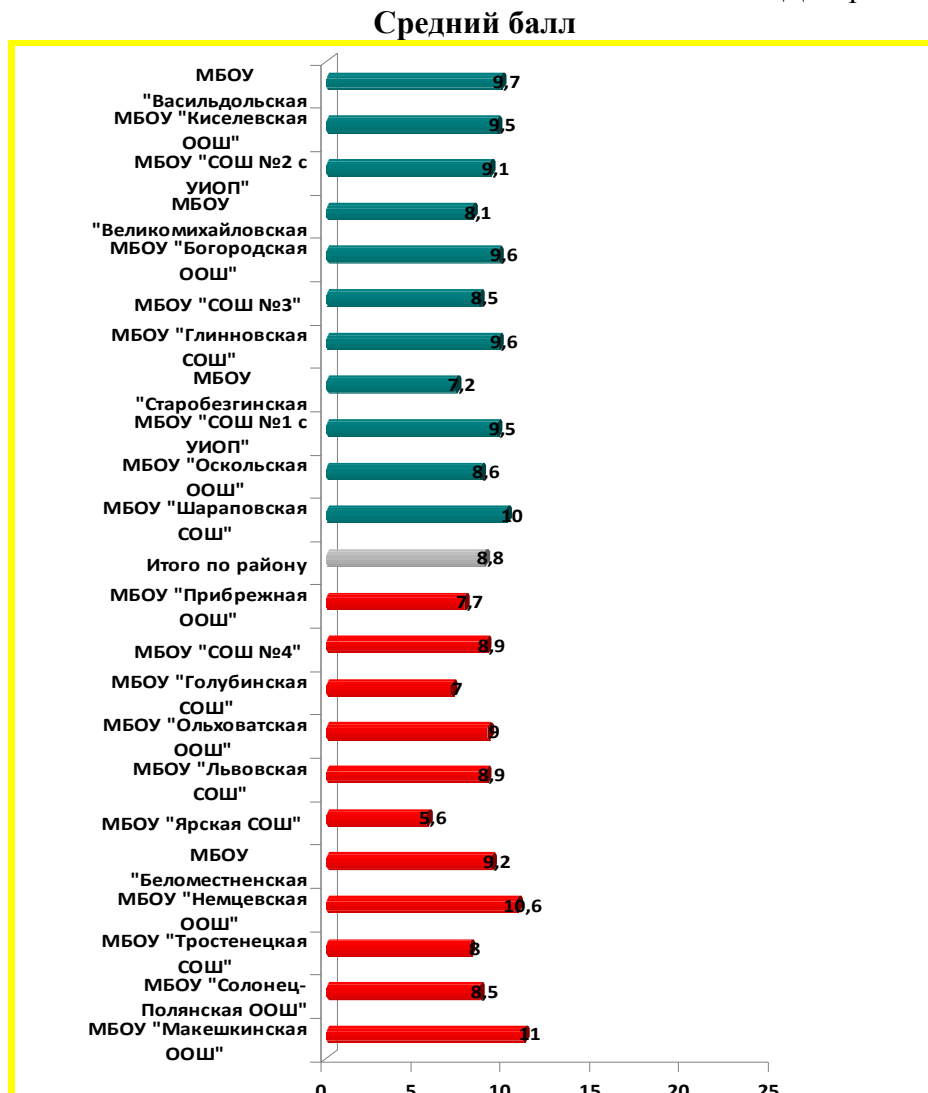


оценка	количество по району	% от числа участников мониторинга
"5"	54	26%
"4"	134	49%
"3"	143	24%
"2"	4	1%



Средний балл
по итогам мониторингового исследования учебных достижений
по математике 8 классов

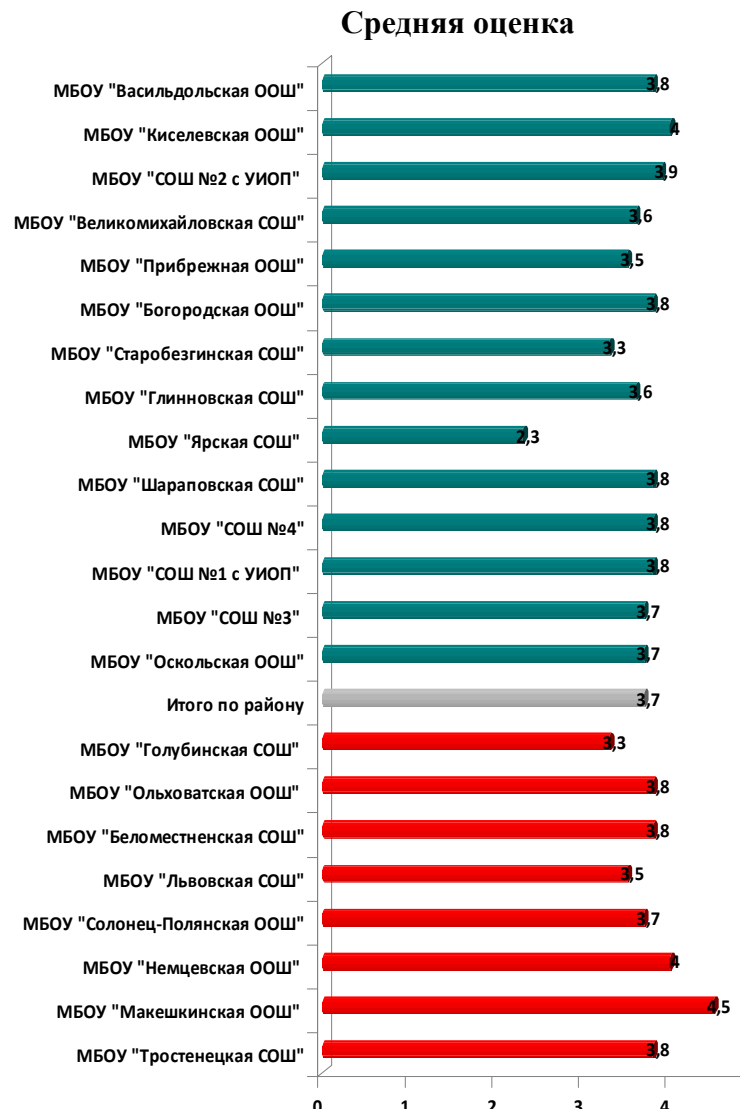
Диаграмма 3



Средний балл по району (по результату мониторинга) – 8,8.

Средняя оценка
по итогам мониторинга учебных достижений
по математике 8 классов


Диаграмма 4



Средняя оценка по району (по результату мониторинга) – 3,7.

Качество знаний
по итогам мониторинга учебных достижений
по математике 8 классов

Диаграмма 5



Средний показатель качества знаний **по району**
(по результату мониторинга) – **56%**.

Рейтинг образовательных учреждений
по Новооскольскому району по результатам мониторингового
исследования учебных достижений учащихся **8 классов**
(математика), 19.05.2016г.

Таблица 4

Место	Наименование ОУ
1	МБОУ "Макешкинская ООШ"
2	МБОУ "Немцевская ООШ"
3	МБОУ "Киселевская ООШ"
4	МБОУ "Шараповская СОШ"
5	МБОУ "Ольховатская ООШ"
6	МБОУ "Богородская ООШ"
	МБОУ "Васильдольская ООШ"
7	МБОУ "СОШ №4"
	МБОУ "СОШ №2 с УИОП"
	МБОУ "Глинновская СОШ"
	МБОУ "СОШ №1 с УИОП"
8	МБОУ "Новобезгинская СОШ"
9	МБОУ "Беломестненская СОШ"
10	МБОУ "Тростенецкая СОШ"
11	МБОУ "Великомихайловская СОШ"
12	МБОУ "Оскольская ООШ"
13	МБОУ "Солонец-Полянская ООШ"
	МБОУ "Львовская СОШ"
14	МБОУ "Немцевская ООШ"
15	МБОУ "Прибрежная ООШ"
16	МБОУ "Старобезгинская СОШ"
17	МБОУ "Голубинская СОШ"
18	МБОУ "Ярская СОШ"

Итоговое место в рейтинге общеобразовательных учреждений было выведено из средних показателей: средний балл, средняя оценка, средний показатель качества знаний.

Заключение МЦОКО:

Мониторинг учебных достижений *по математике* обучающихся 8 классов общеобразовательных учреждений Новооскольского района проводился **19 мая 2016 года** в форме тестов.

Количество учащихся, принявших участие в тестировании – **335**, что составило **95,7%** от общего числа учащихся 8 классов района, **15** учащихся не приняли участие в тестировании по уважительным причинам, что составило **4,3%** от общего числа учащихся.

Средний балл по району – **8,8**;

выше среднего балла по району:

МБОУ "СОШ №1 с УИОП" (9,5), МБОУ "СОШ №2 с УИОП" (9,1), МБОУ "СОШ №4" (8,9), МБОУ "Беломестненская СОШ" (9,2), МБОУ "Глинновская СОШ" (9,6), МБОУ "Львовская СОШ" (8,9), МБОУ "Новобезгинская СОШ" (9,5), МБОУ "Богородская ООШ" (9,6), МБОУ "Шараповская СОШ" (10), МБОУ "Васильдольская ООШ" (9,7), МБОУ "Киселевская ООШ" (9,5), МБОУ "Макешкинская ООШ" (11), МБОУ "Немецкая ООШ" (10,6), МБОУ "Ольховатская ООШ" (9),

ниже среднего балла по району :

МБОУ "СОШ №3" (8,5), МБОУ "Великомихайловская СОШ" (8,1), МБОУ "Голубинская СОШ" (7), МБОУ "Старобезгинская СОШ" (7,2), МБОУ "Тростенецкая СОШ" (8), МБОУ "Ярская СОШ" (5,6), МБОУ "Оскольская ООШ" (8,6), МБОУ "Солонец-Полянская ООШ" (8,5), МБОУ "Прибрежная ООШ" (7,7).

Средняя оценка по району – **3,7**;

выше средней оценки по району :

МБОУ "СОШ №1 с УИОП" (3,8), МБОУ "СОШ №2 с УИОП" (3,9), МБОУ "СОШ №3" (3,7), МБОУ "СОШ №4" (3,8), МБОУ "Беломестненская СОШ" (3,8), МБОУ "Новобезгинская СОШ" (3,7), МБОУ "Тростенецкая СОШ" (3,8), МБОУ "Шараповская СОШ" (3,8), МБОУ "Богородская ООШ" (3,8), МБОУ "Васильдольская ООШ" (3,8), МБОУ "Киселевская ООШ" (4), МБОУ "Макешкинская ООШ" (4,5), МБОУ "Немецкая ООШ" (4), МБОУ "Ольховатская ООШ" (3,8), МБОУ "Оскольская ООШ" (3,7), МБОУ "Солонец-Полянская ООШ" (3,7),

ниже средней оценки по району:

МБОУ "Великомихайловская СОШ" (3,6), МБОУ "Глинновская СОШ" (3,6), МБОУ "Львовская СОШ" (3,5), МБОУ "Голубинская СОШ" (3,3), МБОУ "Старобезгинская СОШ" (3,3), МБОУ "Прибрежная ООШ" (3,5), МБОУ "Ярская СОШ" (2,3).

Учащиеся Новооскольского района все выполнили минимальное количество 6 баллов на удовлетворительную оценку и выше. Максимальное количество баллов (13), возможных при успешном выполнении всех заданий работы, набрали **28 учащихся**, что составило **8,4%** от общего количества участников мониторинга: **6 – МБОУ «СОШ №1 с УИОП», 2 – МБОУ "СОШ №2 с УИОП", 5 – МБОУ "СОШ**

№3, 2 – МБОУ "Беломестненская СОШ", 1 - МБОУ "Новобезгинская СОШ", 1 - МБОУ "Тростенецкая СОШ", 3 - МБОУ "Шараповская СОШ", 1 - МБОУ "Богородская ООШ", 3 - МБОУ "Васильдольская ООШ", 1 - МБОУ "Немецкая ООШ", 3 - МБОУ "Оскольская ООШ".

Средний показатель качества знаний по району – **56%**;

выше среднего показателя качества знаний по району:

МБОУ "СОШ №1 с УИОП" (60%), МБОУ "СОШ №2 с УИОП" (63%), МБОУ "СОШ №4" (71%), МБОУ "Великомихайловская СОШ" (59%), МБОУ "Глинновская СОШ" (63%), МБОУ "Новобезгинская СОШ" (60%), МБОУ "Тростенецкая СОШ" (67%), МБОУ "Шараповская СОШ" (60%), МБОУ "Богородская ООШ" (60%), МБОУ "Васильдольская ООШ" (58%), МБОУ "Киселевская ООШ" (100%), МБОУ "Макешкинская ООШ" (100%), МБОУ «Немецкая ООШ» (67%), МБОУ "Ольховатская ООШ" (80%),

ниже среднего показателя качества знаний по району:

МБОУ "Львовская СОШ" (50%), МБОУ "Беломестненская СОШ" (54%), МБОУ "СОШ №3" (49%), МБОУ "Голубинская СОШ" (33%), МБОУ "Солонец-Полянская ООШ" (50%), МБОУ «Старобезгинская СОШ» (33%), МБОУ "Ярская СОШ" (8%), МБОУ «Немецкая ООШ» (50%), МБОУ "Оскольская ООШ" (50%), МБОУ "Прибрежная ООШ" (32%).

По образовательным учреждениям **показатель «успеваемость» – 99%**.

По району **показатель «успеваемость» – 99%**.

Таблица 5

Шкала перевода в оценку:

Оценка	«2»	«3»	«4»	«5»
Кол-во набранных баллов	0-5	6-8	9-11	12-13

Информационно-статистический отчет составлен по заказу Управления образования Новооскольского района и районного методического кабинета.

