

Информационно-статистический отчет

**«Итоги мониторинга учебных достижений
по математике обучающихся 10-х классов
общеобразовательных учреждений
Новооскольского района»**

Уровень: мониторинг учебных достижений

Предмет: математика

Класс: 10 классы ОУ Новооскольского района

Дата тестирования: 6 декабря 2016 года

Выборка исследования: – 92,9%.

КИМ: представлен районным методическим кабинетом

Отчет подготовила:

Методист кабинета мониторинга О. Ю. Ворожбянова

2016 г.

Содержание

1. Таблица результатов мониторингового исследования учебных достижений обучающихся 10 классов	3
2. Результат муниципального мониторинга 10 классов.....	4
3. Количество учащихся 10 классов	5
4. Качественные показатели по итогам мониторинга учебных достижений.....	6
5. Средний балл по итогам мониторинга	7
6. Средняя оценка по итогам мониторинга	7
7. Средний показатель качества знаний по итогам мониторинга	8
8. Рейтинг ОУ по результатам мониторинга	8
9. Заключение МЦОКО	9

Таблица результатов мониторингового исследования учебных достижений по математике обучающихся 10-х классов общеобразовательных организаций Новооскольского района, проведенного 6 декабря 2016 г.

№ п/п	Наименование ОУ	класс	Ф.И.О.учителя	всего учащихся 10 классов	количество участников мониторинга	не приняты участие в мониторинге	средний балл	отклонение от среднего балла по району (8,1)	средняя оценка	отклонение от средней оценки по району (4)	качество знаний (%)	успеваемость (%)	"5"	%	"4"	%	"3"	%	"2"	%
1	МБОУ "СОШ №1 с УИОП"	10	Давыдова Д.М.	26	24	2	8,1	0	4	0	75	100	7	29	11	46	6	25	0	0
2	МБОУ "СОШ №2 с УИОП"	10	Лукина Е.В.	23	22	1	8,7	0,6	4,2	0,2	77	100	9	41	8	36	5	23	0	0
3	МБОУ "СОШ №3"	10	Дьячкова И.А.	21	20	1	7,3	-0,8	3,9	-0,1	75	100	3	15	12	60	5	25	0	0
4	МБОУ "СОШ №4"	10	Войтова Е.Н.	14	14	0	7,6	-0,5	3,9	-0,1	71	100	2	14	8	57	4	29	0	0
5	МБОУ "Беломестненская СОШ"	10	Цапкова Н.М.	6	4	2	8,5	0,4	4,3	0,3	75	100	2	50	1	25	1	25	0	0
6	МБОУ "Великомихайловская СОШ"	10	Ерошенко И.В.	18	16	2	8,9	0,8	4,3	0,3	81	100	8	50	5	31	3	19	0	0
8	МБОУ "Голубинская СОШ"	10	Путинцева О.Н.	1	1	0	9	0,9	4	0	100	100	0	0	1	100	0	0	0	0
11	МБОУ "Старобезгинская СОШ"	10	Гончарова Е.В.	6	6	0	7,5	-0,6	3,7	-0,3	67	100	0	0	4	67	2	33	0	0
13	МБОУ "Шараповская СОШ"	10	Григорьева В.П.	6	5	1	8,6	0,5	4,2	0,2	100	100	1	20	4	80	0	0	0	0
14	МБОУ "Ярская СОШ"	10	Кулик Н.М.	5	5	0	7,8	-0,3	3,8	-0,2	80	100	0	0	4	80	1	20	0	0
	итого по району		.	126	117	9	8,1	.	4	.	77	100	32	27	58	50	27	23	0	0

Результат муниципального мониторинга 10-х классов 6 декабря 2016 года


№ п/п	Наименование ОУ	класс	Ф.И.О. учителя	всего учащихся 10 классов	Количество учащихся, выполнивших работу	Количество учащихся, допустивших ошибку при выполнении задания								
						1	2	3	4	5	6	7	8	
1	МБОУ "СОШ №1 с УИОП"	10	Давыдова Д.М.	26	24	2	1	2	0	0	8	4	4	16
2	МБОУ "СОШ №2 с УИОП"	10	Лукина Е.В.	23	22	3	0	5	1	3	0	2	12	
3	МБОУ "СОШ №3"	10	Дьячкова И.А.	21	20	3	2	6	0	4	10	0	17	
4	МБОУ "СОШ №4"	10	Войтова Е.Н.	14	14	0	0	0	0	1	2	6	11	
5	МБОУ "Беломестенская СОШ"	10	Цапкова Н.М.	6	4	0	0	0	1	0	2	0	2	
6	МБОУ "Великомихайловская СОШ"	10	Ерошенко И.В.	18	16	0	0	0	0	6	3	5	6	
7	МБОУ "Голубинская СОШ"	10	Путинцева О.Н.	1	1	1	1	0	0	0	0	0	0	
8	МБОУ "Старобезгинская СОШ"	10	Гончарова Е.В.	6	6	0	0	0	0	0	2	2	6	
9	МБОУ "Шараловская СОШ"	10	Григорьева В.П.	6	5	0	0	0	0	0	2	0	4	
10	МБОУ "Ярская СОШ"	10	Кулик Н.М.	5	5	0	0	0	0	0	1	0	5	
	итого по району			126	117	9	4	13	2	22	26	19	79	

Данные об учащихся 10 классов на 6 декабря 2016г.
Таблица 3

Всего учащихся 10 классов в ОУ района	126	100%
Количество учащихся 10 классов в ОУ района, принявших участие в мониторинге	117	92,9%
Количество учащихся 10 классов в ОУ района, не принявших участие в мониторинге	9	7,1%
Количество учащихся, не принявших участие в мониторинге без уважительных причин	0	0 %

Диаграмма 1

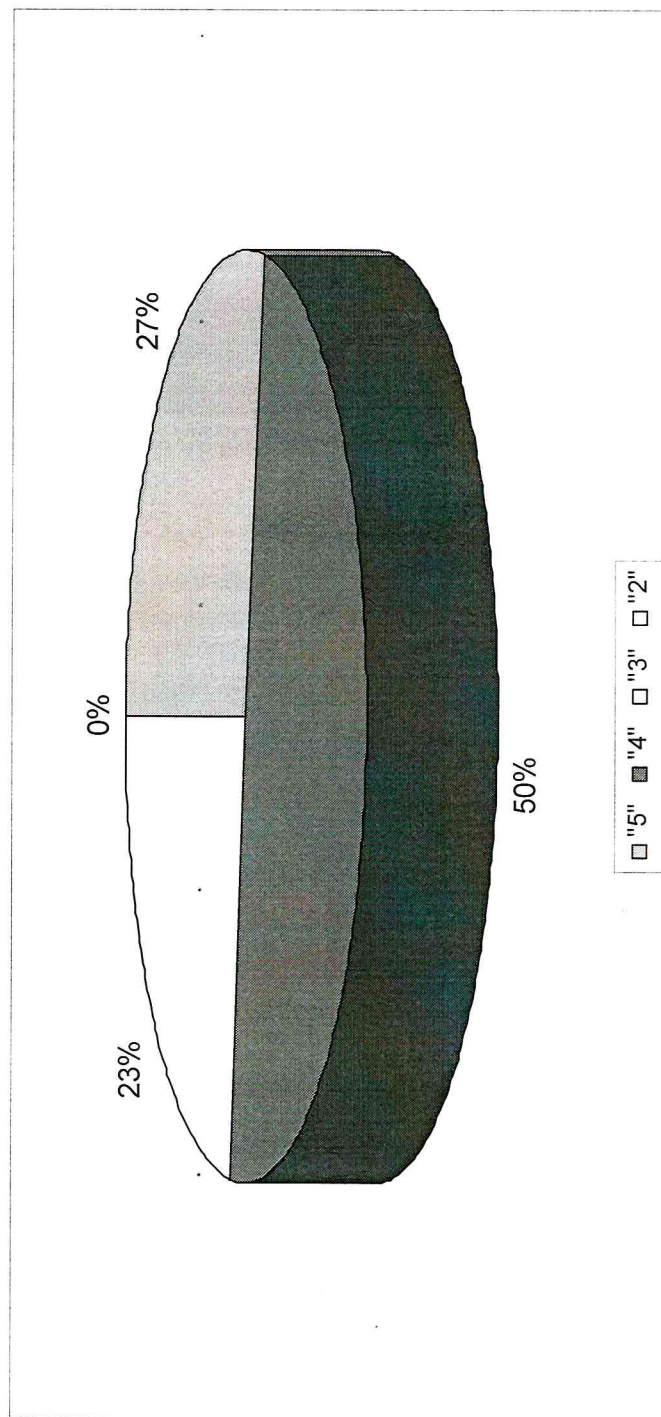
Количество учащихся



Качественные показатели по итогам мониторинга учебных достижений по математике 10-х классов 6 декабря 2016г.

Диаграмма 2

оценка	количество по району	% от числа участников мониторинга
"5"	32	27%
"4"	58	50%
"3"	27	23%
"2"	0	0%

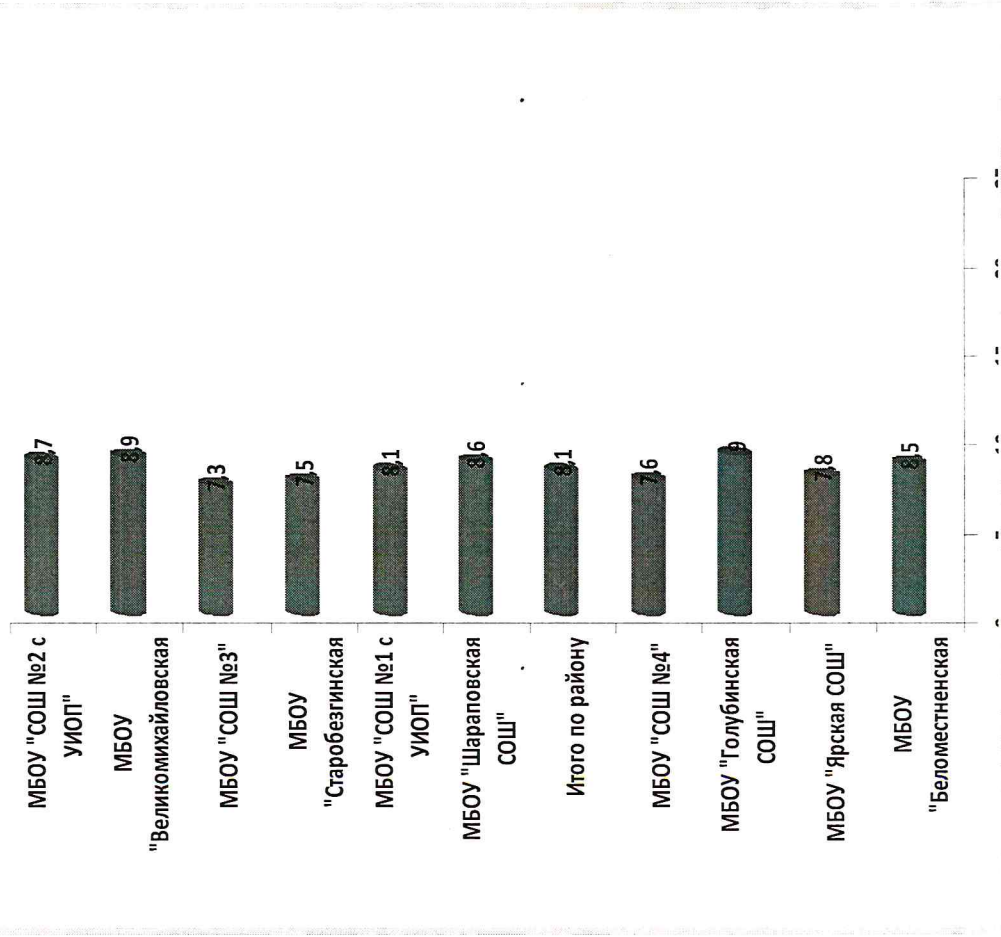


Средний балл

по итогам мониторингового исследования учебных достижений
по математике 10 классов

Диаграмма 3

Средний балл



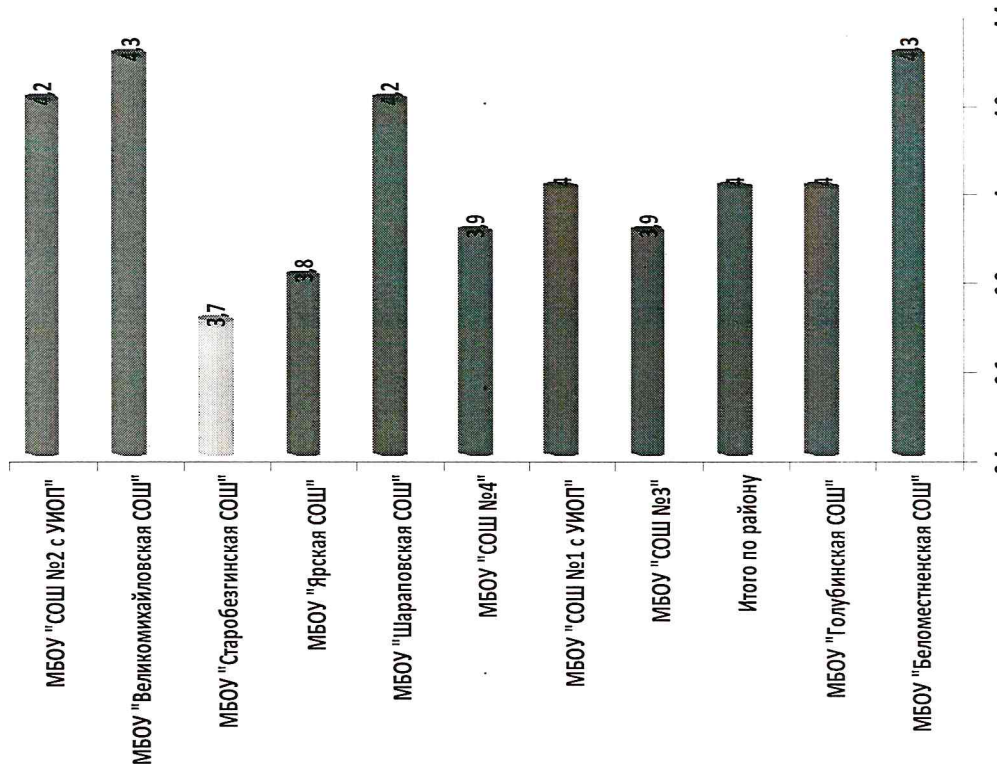
Средний балл по району (по результату мониторинга) – 8,1.

Средняя оценка

по итогам мониторинга учебных достижений
по математике 10 классов

Диаграмма 4

Средняя оценка



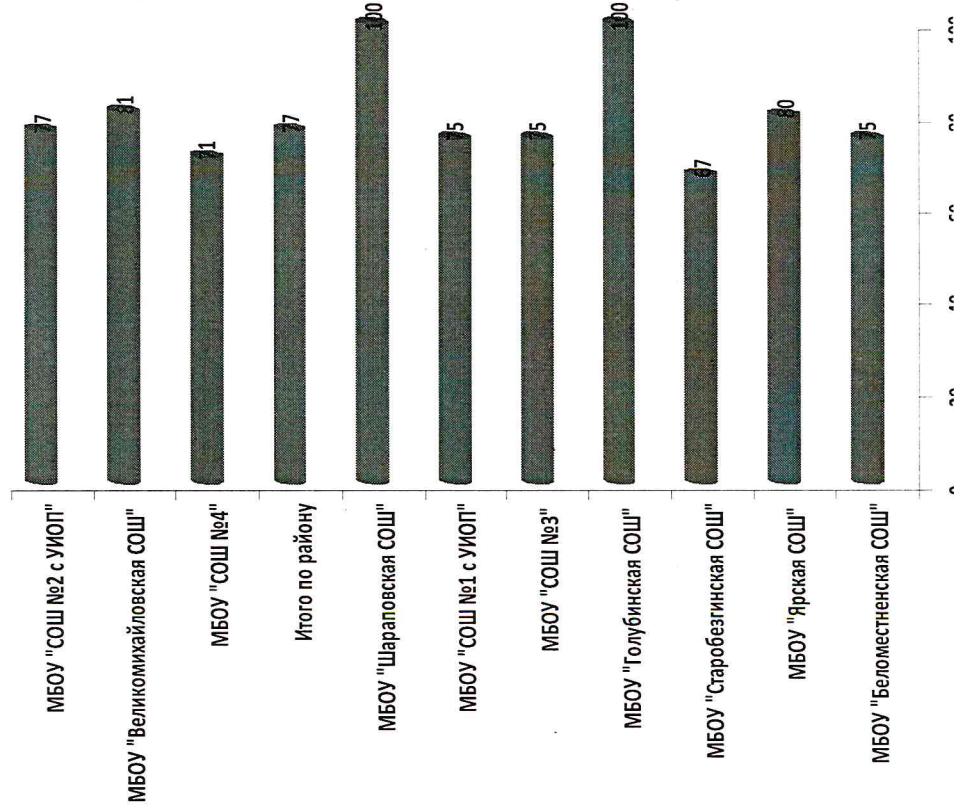
Средняя оценка по району (по результату мониторинга) – 4.

Качество знаний

по итогам мониторинга учебных достижений
по математике 10 классов

Диаграмма 5

Качество знаний



Средний показатель качества знаний по району
(по результату мониторинга) – 77 %.

Рейтинг образовательных учреждений
по Новооскольскому району по результатам мониторингового
исследования учебных достижений учащихся 10 классов
(математика), 06.12.2016г.

Таблица 4

Место	Наименование ОУ
1	МБОУ "СОШ №2 с УИОП"
2	МБОУ "СОШ №3"
3	МБОУ "Ярская СОШ"
4	МБОУ "СОШ №4"
5	МБОУ "СОШ №1 с УИОП"
6	МБОУ "Беломестненская СОШ"
7	МБОУ "Великомихайловская СОШ"
8	МБОУ "Голубинская СОШ"
9	МБОУ "Старобезгинская СОШ"
10	МБОУ "Шараповская СОШ"

Итоговое место в рейтинге общеобразовательных учреждений было выведено из средних показателей: средний балл, средняя оценка, средний показатель качества знаний.

Заключение МЦОКО:

Мониторинг учебных достижений *по математике* обучающихся 10 классов общеобразовательных учреждений Новооскольского района проводился **6 декабря 2016 года** в форме тестов.

Количество учащихся, принявших участие в тестировании – **117**, что составило **92,9%** от общего числа учащихся 10 классов района, **9** учащихся не приняли участие в тестировании по уважительным причинам, что составило **7,1%** от общего числа учащихся.

Средний балл по району – **8,1**;

выше среднего балла по району:

МБОУ "СОШ №1 с УИОП" (8,1), МБОУ "Беломестненская СОШ" (8,5), МБОУ "Великомихайловская СОШ" (8,9), МБОУ "Голубинская СОШ" (9), МБОУ "Шараповская СОШ" (8,6), МБОУ "СОШ №2 с УИОП" (8,7),

ниже среднего балла по району :

МБОУ "СОШ №3" (7,3), МБОУ "СОШ №4" (7,6), МБОУ "Старобезгинская СОШ" (7,5), МБОУ "Ярская СОШ" (7,8).

Средняя оценка по району – **4**;

выше средней оценки по району :

МБОУ "СОШ №1 с УИОП" (4), МБОУ "СОШ №2 с УИОП" (4,2), МБОУ "Беломестненская СОШ" (4,3), МБОУ "Великомихайловская СОШ" (4,3), МБОУ "Голубинская СОШ" (4), МБОУ "Шараповская СОШ" (4,2),

ниже средней оценки по району:

МБОУ "СОШ №3" (3,9), МБОУ "СОШ №4" (3,9), МБОУ "Старобезгинская СОШ" (3,7), МБОУ "Ярская СОШ" (3,8).

Учащиеся Новооскольского района все выполнили минимальное количество 4 баллов на удовлетворительную оценку и выше. Максимальное количество баллов (11), возможных при успешном выполнении всех заданий работы, набрали **23 учащихся**, что составило **19,7%** от общего количества участников мониторинга: **3 – МБОУ «СОШ №1 с УИОП», 9 – МБОУ «СОШ №2 с УИОП», 2 – МБОУ «СОШ №3», 1 – МБОУ «СОШ №4», 6 – МБОУ "Великомихайловская СОШ", 1 - МБОУ "Беломестненская СОШ", 1 - МБОУ "Шараповская СОШ".**

Средний показатель качества знаний по району – **77%**;

выше среднего показателя качества знаний по району:

МБОУ "СОШ №2 с УИОП" (77%), МБОУ "Голубинская СОШ" (100%), МБОУ "Великомихайловская СОШ" (81%), МБОУ "Шараповская СОШ" (100%), МБОУ "Ярская СОШ" (80%),

ниже среднего показателя качества знаний по району:

МБОУ "СОШ №1 с УИОП" (75%), МБОУ "СОШ №3" (75%), МБОУ "СОШ №4" (71%), МБОУ "Беломестненская СОШ" (75%), МБОУ «Старобезгинская СОШ» (67%).

По образовательным учреждениям **показатель «успеваемость» – 100%**.

По району **показатель «успеваемость» – 100%**.

Шкала перевода в оценку:

Оценка	«2»	«3»	«4»	«5»
Кол-во набранных баллов	0-3	4-6	7-9	10-11

Информационно-статистический отчет составлен по заказу Управления образования Новооскольского района и районного методического кабинета.